

Orientação CGJ/SEEU/ Nº 18 – Fornecimento da Chave do Processo

Primeiramente, cumpre esclarecer que a consulta pública poderá ser realizada por meio do número do processo, pelo nome da parte ou pela chave do processo. Ressaltamos que as partes (bem como interessados) não possuem acesso ao inteiro teor do processo por meio da consulta pública realizada por meio do número do processo ou pelo nome da parte. Assim, para possibilitar a consulta integral, competirá à secretaria fornecer a “chave do processo”, conforme se demonstra a seguir:

Pesquise o processo desejado e, na aba “Informações Gerais”, localize a “Chave do Processo” e forneça ao requerente.

The screenshot displays the 'Informações Gerais' tab of a legal process management system. The interface includes a navigation bar with tabs: 'Informações Gerais', 'Informações Adicionais', 'Partes', 'Movimentações', 'Processos Criminais (6)', 'Eventos (3)', and 'Incidentes Concedidos (14)'. Below the navigation bar, the 'Prazos' section is active, showing various process details. The 'Chave do Processo' field is highlighted with a red box, containing the value 'PPV6X KYAQ5 VJFGA TUEN6'. To the right, a dialog box titled 'Chave do Processo' is open, displaying an 'Atenção' message: 'Essa chave permitirá o acesso integral ao processo. Para utilizar essa chave acesse o sistema, clique no menu Consulta Pública, e selecione o tipo de consulta por Chave do Processo.' A red arrow points to this dialog box.

OBS¹: Caso haja qualquer alteração no atestado de pena do sentenciado, será necessária sua juntada aos autos por meio da opção “Juntar Documento” e, após, a realização do ato o sistema indicará o movimento “Juntada de Atestado de Pena”. É importante a realização do procedimento acima para que a parte tenha acesso ao atestado de pena, vez que o sistema apresenta erro ao clicar na opção do referido documento na aba “Informações Adicionais”.

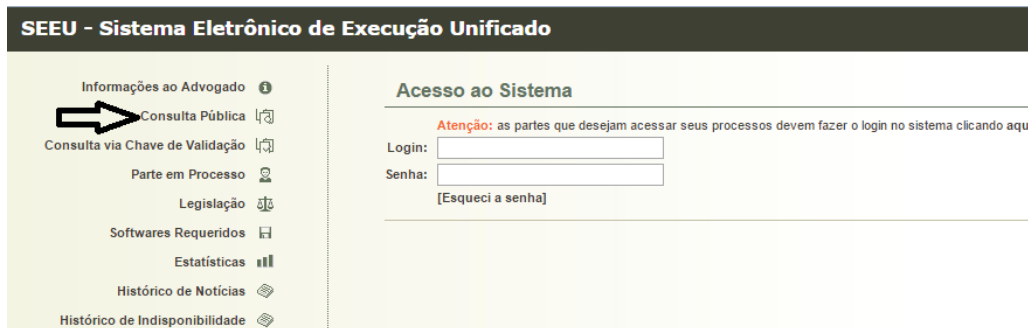
Sugere-se a entrega ao requerente do documento abaixo que contém o passo a passo para acesso aos autos no SEEU. Deverá copiar a chave do processo (Informações Gerais) e colar no campo correspondente.

OBS²: Sugere-se, ainda, que nas intimações da parte seja inserida no documento (mandado) a chave do processo e anexadas as instruções para consulta pública.

Instruções para consultar processo de execução penal no SEEU:

> Acessar o site: seeu.pje.jus.br

> Clicar em "consulta pública" (canto esquerdo da tela)



SEEU - Sistema Eletrônico de Execução Unificada

Informações ao Advogado ⓘ

Consulta Pública ⓘ

Consulta via Chave de Validação ⓘ

Parte em Processo ⓘ

Legislação ⓘ

Softwares Requeridos ⓘ

Estatísticas ⓘ

Histórico de Notícias ⓘ

Histórico de Indisponibilidade ⓘ

Acesso ao Sistema

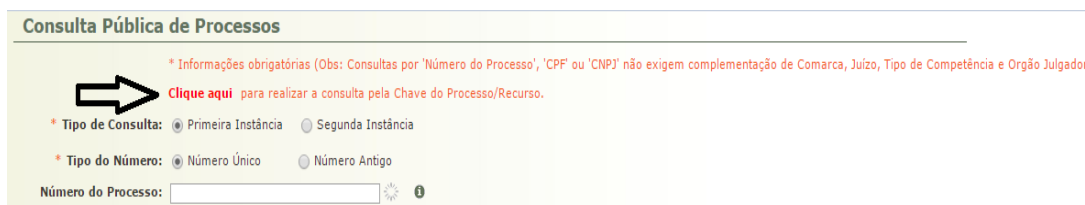
Atenção: as partes que desejam acessar seus processos devem fazer o login no sistema clicando aqui.

Login:

Senha:

[Esqueci a senha]

> Após, clicar em "clique aqui" para realizar a consulta pela chave do processo.



Consulta Pública de Processos

* Informações obrigatórias (Obs: Consultas por 'Número do Processo', 'CPF' ou 'CNPJ' não exigem complementação de Comarca, Juízo, Tipo de Competência e Órgão Julgador)

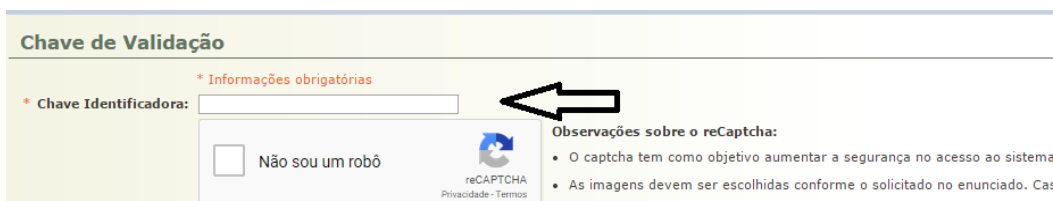
Clique aqui para realizar a consulta pela Chave do Processo/Recurso.

* Tipo de Consulta: Primeira Instância Segunda Instância

* Tipo do Número: Número Único Número Antigo

Número do Processo:

> Digitar a chave do processo.



Chave de Validação

* Informações obrigatórias

* Chave Identificadora:

Não sou um robô

reCAPTCHA
Privacidade - Termos

Observações sobre o reCaptcha:

- O captcha tem como objetivo aumentar a segurança no acesso ao sistema.
- As imagens devem ser escolhidas conforme o solicitado no enunciado. Casc

> Selecionar a opção "Não Sou Um Robô" e resolver o *Captcha* apresentado.

> Clicar em "validar".



> Após abrir o processo, clicar na aba "movimentações" para ter acesso a todos os documentos juntados, inclusive ao atestado de pena.

OBS¹.: Os sinais de "+" indicam que há documentos incluídos.