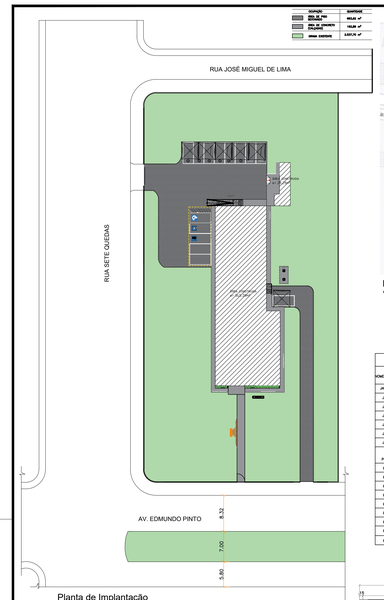

Planta de Implantação
esc 1:500

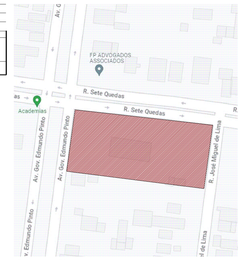

Planta de Situação
esc 1:500

QUADRO DE ESPECIFICAÇÃO

	FORRO	QNT
A	GESSO ACARTONADO (FIXADAS NA ESTRUTURA DO TELHADO)	124,26m²
B	LAJE EM CONCRETO ARMADO	23,86m²

	PISO	QNT
1	CONCRETO USINADO	174,12m²
2	PISO PD 5 – ACET. RETIFI. – MIN 40X40	162,55m²
3	VEGETAÇÃO/SOLO	85,08m²

	PAREDE
1	PAREDE REVESTIDA
2	PAREDE EM ALVENARIA (CHAPISCO, REBOCO, SELADOR, MASSA CORRIDA E PINTURA) – PINTURA EM TINTA ACRÍLICA SEMIBRILHO COR A DEFINIR
3	PAREDE EM ALVENARIA (CHAPISCO, REBOCO, SELADOR, MASSA CORRIDA E PINTURA) – PINTURA EM TINTA ACRÍLICA SEMIBRILHO COR VERDE KIWI (CORAL)

QUADRO GERAL DE ESQUADRIAS

MARCA/LATUNA	DIMENSÕES LARGURA	ALTURA	PEITORIL	TIPO	VIDROS TIPO	ESPESSURA	DESCRIÇÃO	QUANT
JANELAS								
J-01	2,50	1,50	1,00	CORRER	TEMPERADO/INCOLOR	8mm	BLINDEX E ALUMÍNIO	02
J-02	1,20	1,50	1,00	CORRER	TEMPERADO/INCOLOR	8mm	BLINDEX E ALUMÍNIO	36
J-03	,40	,30	2,00	BASCULANTE	TEMPERADO/INCOLOR	8mm	BASCULANTE DE ALUM.	07
J-04	1,20	,75	1,35	VIDRO FIXO	TEMPERADO/INCOLOR	8mm	BLINDEX E ALUMÍNIO	02
J-05	,60	1,50	1,00	PIVOTANTE	TEMPERADO/INCOLOR	8mm	BLINDEX E ALUMÍNIO	02
J-06	,80	,50	1,60	GRADIL FIXO	-	-	GRADE DE FERRO 41/4" ESPAÇADA 4 CADA 8cm	02
PORTAS								
P-01	1,60	2,50	–	ABRIR	TEMPERADO/INCOLOR	10mm	BLINDEX E ALUMÍNIO	01
P-02	1,60	2,10	–	ABRIR	TEMPERADO/INCOLOR	10mm	BLINDEX E ALUMÍNIO	02
P-03	0,80	2,10	–	ABRIR	-	-	PRANCHETA DE MADEIRA CANELA/PINTURA FOSCA	22
P-04	0,80	,80	–	ABRIR	-	10mm	PRANCHETA DE MADEIRA CANELA/TINTA FOSCA	01
P-05	0,70	2,10	–	ABRIR	-	-	PRANCHETA DE MADEIRA CANELA/PINTURA FOSCA	01
P-06	0,70	1,80	–	ABRIR	TEMPERADO/INCOLOR	10mm	BLINDEX E ALUMÍNIO	04
P-07	0,90	2,10	–	ABRIR	-	-	PRANCHETA DE MADEIRA CANELA/PINTURA FOSCA	02
P-08	,80	2,10	–	ABRIR	-	-	PORTA DE ALUMÍNIO E VIDRO COM BARRA DE 8cm – UMA FIXA E UMA MÓVEL, DE 1,00m DE ABERTURA	02
P-09	0,80	2,00	–	ABRIR	-	-	PRANCHETA DE MADEIRA CANELA/PINTURA FOSCA	02

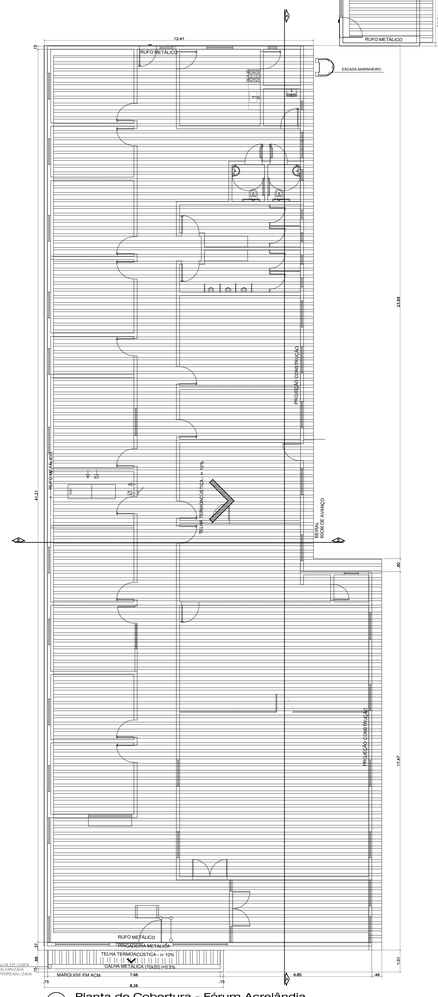

1 Planta de Cobertura - Fórum Acrelândia
Esc. 1/50

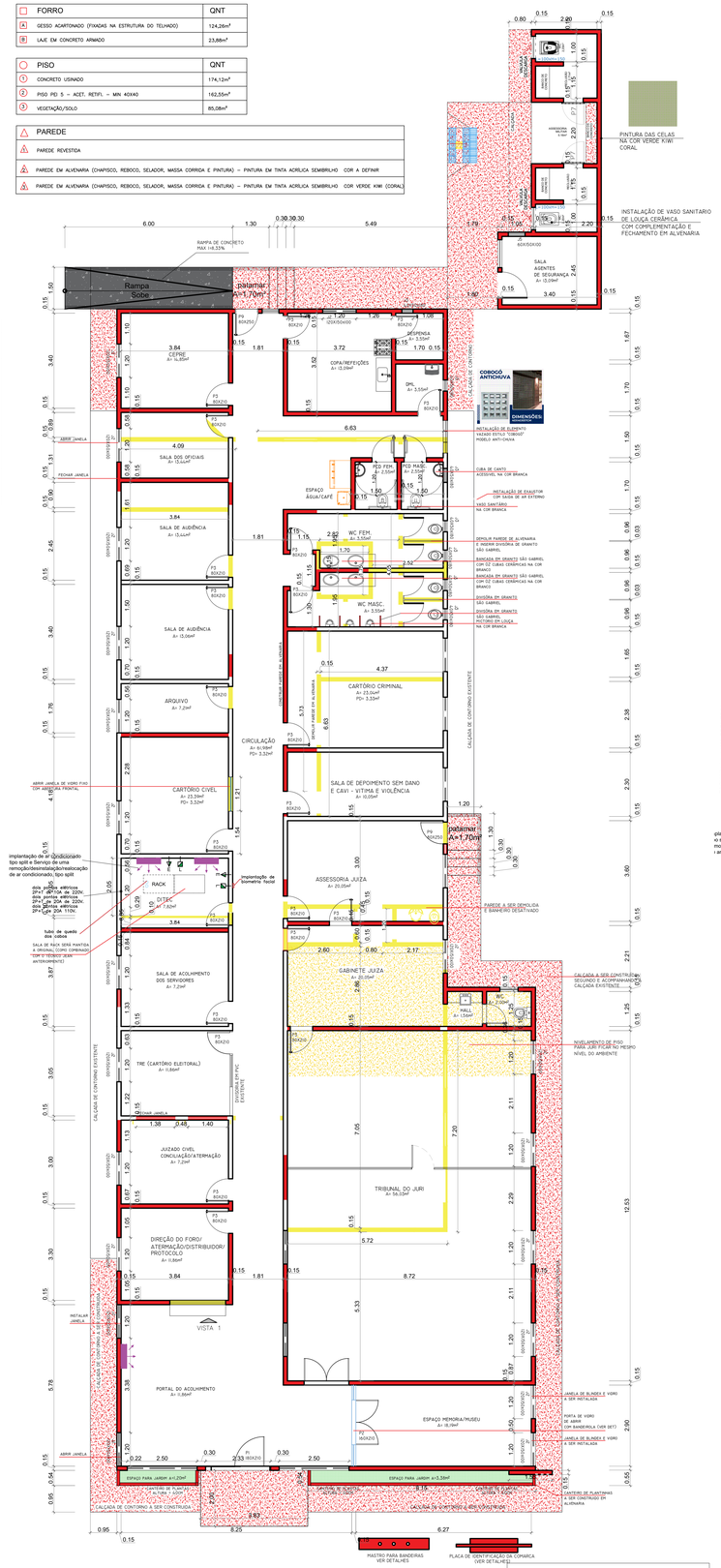

1 Planta Baixa de Reforma
Esc. 1/75

LEGENDA:
- PAREDES EXISTENTES
- PAREDES A CONSTRUIR
- PAREDES A DEMOLIR
- CALÇADA/RAMPA A SER A CONSTRUÍDA
- REBAIXO DE JURI h=0,18cm
- RAMPA DE ACESSO A SER CONSTRUIDA

Legenda: PREVISÃO DE INSTALAÇÃO DE AR CONDICIONADO TIPO SPLIT

1 Planta Baixa Definitiva
Esc. 1/75

OBSERVAÇÕES:

01. OBSERVAÇÃO 1
02. OBSERVAÇÃO 2
03. OBSERVAÇÃO 3
04. OBSERVAÇÃO 4
05. OBSERVAÇÃO 5
06. OBSERVAÇÃO 6
07. OBSERVAÇÃO 7

REVISÕES:

Nº:	DATA:	DESCRIÇÃO:	AUTOR:
01	09/12/2024	Revisão completa do desenho arquitetônico	RAYANNE
02	00/00/0000	Descrição da revisão atual	NOME
03	00/00/0000	Descrição da revisão atual	NOME

APROVAÇÕES:

PROJETO: PROJETO DE REFORMA E ARQUITETURA

FASE DE PROJETO: Executivo

RESPONSABILIDADE TÉCNICA:

PODER JUDICIÁRIO DO ESTADO DO ACRE

ASS. AUTOR DO PROJETO:

govbr Documento assinado digitalmente
RAYANNE ROCHA DE ARAÚJO
Data: 10/12/2024 14:06:48-0300
Verificar em https://validar.iti.gov.br

RAYANNE ROCHA DE ARAÚJO
Arquiteto e Urbanista
CAU 1664158

OBRA: REFORMA DO FORUM DR. JOÃO OLIVEIRA DE PAIVA

DADOS DA FONTE:

ENDEREÇO: AVENIDA GOVERNADOR EDMUNDO PINTO, Nº 581 - CENTRO / ACRELÂNDIA/AC

ÁREAS E TAXAS:	
TERRENO:	4046,14m²
EXISTENTE:	335,92m²
A AMPLIAR:	237,76m²
A DEMOLIR:	227,35m²
COBERTURA:	575,06m²
TOTAL:	573,68m²
T.O.:	
T.P.:	

DESENHOS:
PLANTA DE SITUAÇÃO
PLANTA DE IMPLANTAÇÃO
PLANTA BAIXA DE REFORMA
PLANTA DE COBERTURA
PLANTA BAIXA DEFINITIVA

ESCALA:	INDICADA
DESENHO:	ARQ RAYANNE ROCHA
DATA:	NOVEMBRO/2024

NÚMERO DA PRANCHA: ARQ 01/07

REV. 00

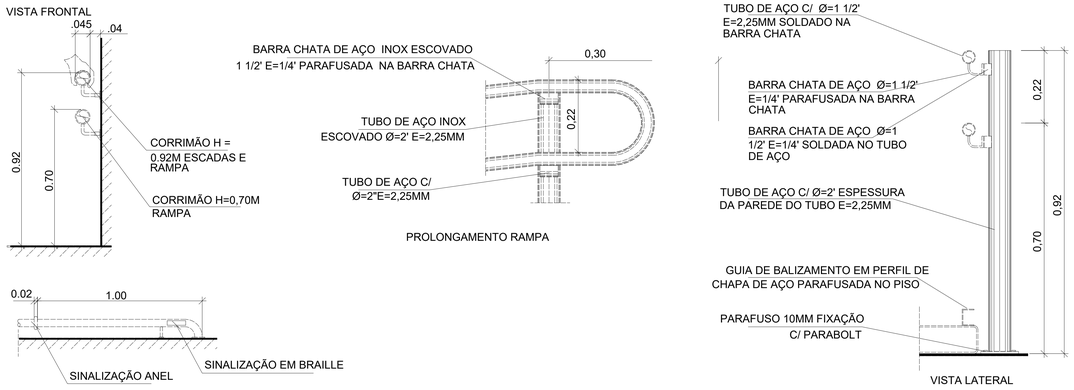

CORRIMÃOS DE ESCADAS E RAMPAS SINALIZADOS ATRAVÉS DE: A- ANEL COM TEXTURA CONTRASTE COM A SUPERFÍCIE DO CORRIMÃO, INSTALADO 1,00M ANTES DAS EXTREMIDADES CONFORME FIGURA ABAIXO B-SINALIZAÇÃO EM BRAILLE, INFORMANDO SOBRE OS PAVIMENTOS NO INÍCIO E NO FINAL DAS ESCADAS FIXAS E RAMPAS INSTALADAS NA GIRATRIZ SUPERIOR DO PROLONGAMENTO HORIZONTAL DO CORRIMÃO.

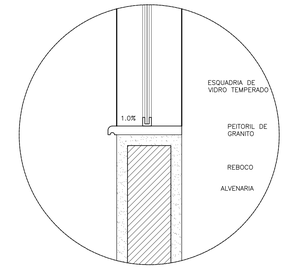

DETALHE DO PEITORIL DAS JANELAS
ESCALA: ----------1/5

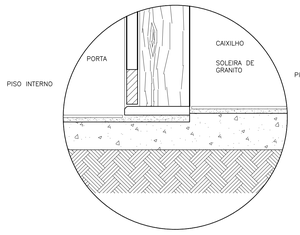

SOLEIRA DE GRANITO
ESCALA: ----------1/5
OBS.: SERÃO USADAS EM TODOS OS LOCAIS EM QUE HOVEREM DESNIVEIS.

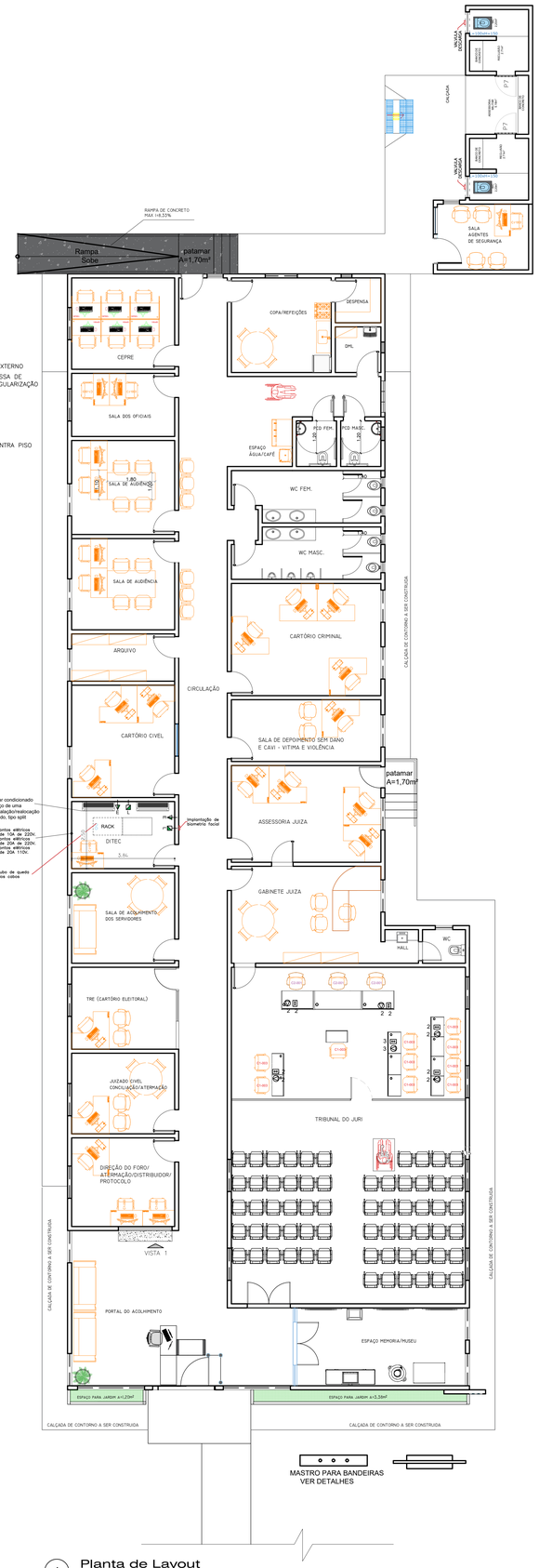

1 Planta de Layout
Esc. 1/75

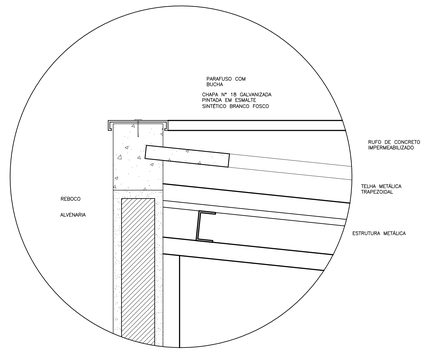

DETALHE DO RUFO METÁLICO
ESCALA: ----------1/5

CORRIMÃO METÁLICO Ø40 mm EM DUAS ALTURAS COM PINTURA BRANCA

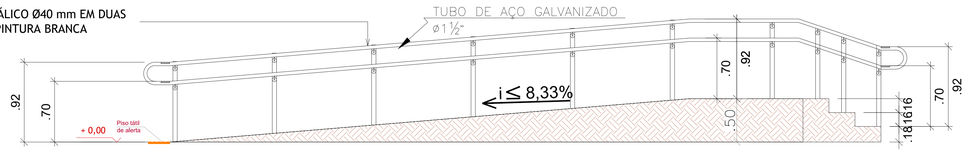

DETALHE 02 - CORRIMÃO
ESCALA: 1/25

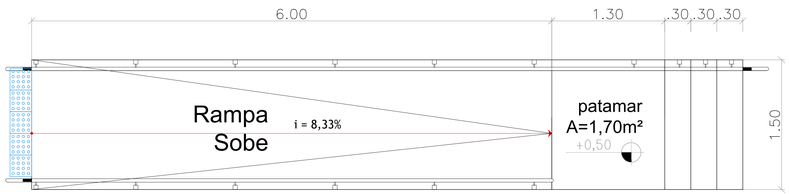

DETALHE 01 - CORRIMÃO
ESCALA: 1/25

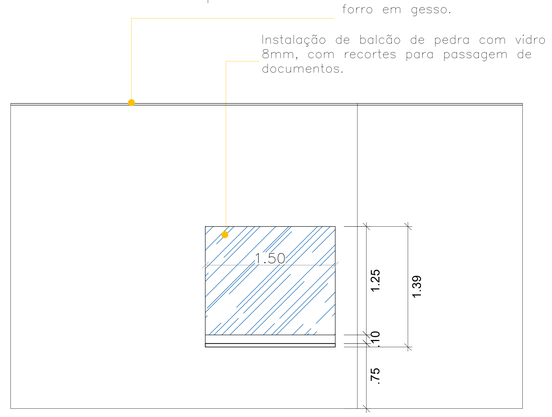

DETALHE 03 - VISTA FRONTAL
ESCALA: 1/25



DETALHE - CORRIMÃO
ESCALA: 1/25

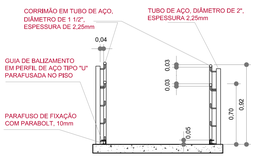

DETALHE - PATAMAR
ESCALA: 1/25

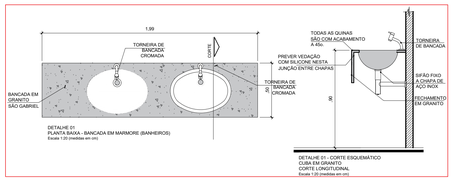

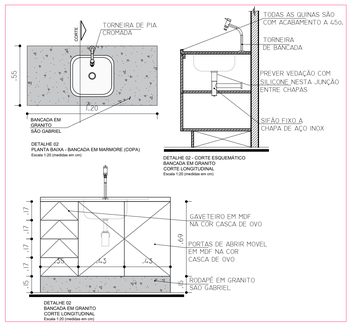

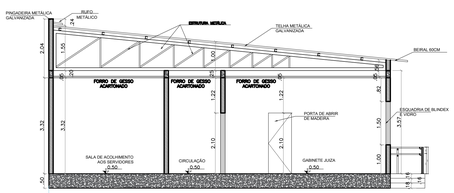

1 Corte BB
Esc. 1/75

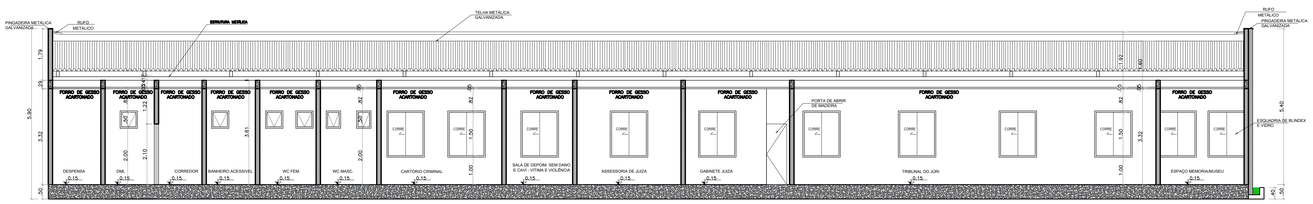

1 Corte AA
Esc. 1/75

QUADRO DE ESPECIFICAÇÃO

	FORRO	QNT
A	GESSO ACARTONADO (FIXADAS NA ESTRUTURA DO TELHADO)	124,26m²
B	LAJE EM CONCRETO ARMADO	23,88m²

	PISO	QNT
1	CONCRETO USINADO	174,12m²
2	PISO PEI 5 – ACET. RETIFI. – MIN. 40X40	162,55m²
3	VEGETAÇÃO/SOLO	85,08m²

	PAREDE
	PAREDE REVESTIDA
A	PAREDE EM ALVENARIA (CHAPISCO, REBOCO, SELADOR, MASSA CORRIDA E PINTURA) – PINTURA EM TINTA ACRÍLICA SEMIBRILHO COR A DEFINIR
B	PAREDE EM ALVENARIA (CHAPISCO, REBOCO, SELADOR, MASSA CORRIDA E PINTURA) – PINTURA EM TINTA ACRÍLICA SEMIBRILHO COR VERDE KIWI (CORAL)

QUADRO GERAL DE ESQUADRIAS

NOMENCLATURA	DIMENSÕES LARGURA	ALTURA	PEITORIL	TIPO	VIDROS TIPO	ESPESSURA	DESCRIÇÃO	QUANT.
JANELAS								
J–01	2.50	1.50	1.00	CORRER	TEMPERADO/INCOLOR	8mm	BLINDEX E ALUMINIO	02
J–02	1.20	1.50	1.00	CORRER	TEMPERADO/INCOLOR	8mm	BLINDEX E ALUMINIO	26
J–03	.40	.50	2.00	BASCULANTE	TEMPERADO/INCOLOR	8mm	BASCULANTE DE ALUM.	07
J–04	1.20	.75	1.35	VIDRO FIXO	TEMPERADO/INCOLOR	8mm	BLINDEX E ALUMINIO	02
J–05	.60	1.50	1.00	PIVOTANTE	TEMPERADO/INCOLOR	8mm	BLINDEX E ALUMINIO	02
J–06	.80	.50	1.60	GRADIL FIXO	–	–	GRADE DE FERRO #3/4" ESPAÇADA A CADA 8cm	02
PORTAS								
P–01	1.80	2.50	–	ABRIR	TEMPERADO/INCOLOR	10mm	BLINDEX E ALUMINIO	01
P–02	1.60	2.10	–	ABRIR	TEMPERADO/INCOLOR	10mm	BLINDEX E ALUMINIO	02
P–03	0.80	2.10	–	ABRIR	–	–	PRANCHETA DE MADEIRA LISADA/PINTADA/VERNIZ	22
P–04	0.80	.80	–	ABRIR	–	10mm	PRANCHETA DE MADEIRA LISADA/PINTADA/VERNIZ	01
P–05	0.70	2.10	–	ABRIR	–	–	PRANCHETA DE MADEIRA LISADA/PINTADA/VERNIZ	01
P–06	0.70	1.80	–	ABRIR	TEMPERADO/INCOLOR	10mm	BLINDEX E ALUMINIO	04
P–07	0.90	2.10	–	ABRIR	–	–	PRANCHETA DE MADEIRA LISADA/PINTADA/VERNIZ	02
P–08	.80	2.10	–	ABRIR	–	–	PORTA DE ABRIR A 90cm — UMA FIXA E UMA MÓVEL DE 1.10m DE ABERTURA	02
P–09	0.80	2.50	–	ABRIR	–	–	PRANCHETA DE MADEIRA LISADA/PINTADA/VERNIZ	02

LEGENDA

PAREDES ALVENARIA — 0,15 / 0,20
PAREDES DIVISÓRIA — 0,10 / 0,20

APROVAÇÕES:

PROJETO:
PROJETO DE REFORMA E ARQUITETURA

FASE DE PROJETO:
Executivo

RESPONSABILIDADE TÉCNICA:

PODER JUDICIÁRIO DO ESTADO DO ACRE

ASS. AUTOR DO PROJETO:

gov.br Documento assinado digitalmente
RAYANNE ROCHA DE ARAÚJO
Data: 18/12/2024 14:44:52-0300
Verificar em https://validar.iti.gov.br

RAYANNE ROCHA DE ARAÚJO
Arquiteto e Urbanista
CAU 1664158

OBRA:
REFORMA DO FORUM DR. JOÃO OLIVEIRA DE PAIVA

DADOS DA FONTE:

ENDEREÇO: AVENIDA GOVERNADOR EDMUNDO PINTO, Nº 581 - CENTRO / ACRELÂNDIA/AC

AREAS E TAXAS:	
TERRENO:	4046,14m²
EXISTENTE:	335,92m²
A AMPLIAR:	237,76m²
A DEMOLIR:	227,35m²
COBERTURA:	575,06m²
TOTAL:	573,68m²
T.O.:	
T.P.:	

DESENHOS:
PLANTA DE LAYOUT
CORTE AA
CORTE BB
DETALHES TÉCNICOS

ESCALA: INDICADA
DESENHO: ARQ RAYANNE ROCHA
DATA: NOVEMBRO/2024

NÚMERO DA PRANCHA:
ARQ 02/07
REV. 00

QUADRO DE FERREGENS DA COBERTURA "A"

Nº	PERFIL	DIMENSÕES	PEÇAS
1		TUBO Ø 3" #11	BANZOS E TRAVAMENTOS DAS TESOURAS
2		20x40x100x40x20 chapa 11	TERÇAS ENRIJECIDAS
3		TUBO Ø 8" #11	PILAR METÁLICO
4		300 x 300 #3/8"	CHAPA BASE DOS PILARES
5		TELHA TRAPEZOIDAL EM AÇO ZINCADO,SEM PINTURA, ALTURA=40 MM, ESPESSURA=0,50MM E LARGURA UTIL DE 980MM	
6		BARRA MECÂNICA Ø 3/8"	TRAVAMENTO EM "X"

FERRO ESTRUTURAL DE ACORDO COM ABNT.

SOLDA CONFORME NB

TODA FERRAGEM RECEBE "PRIMER" COMO ACABAMENTO

OBS. MEDIDAS EM mm

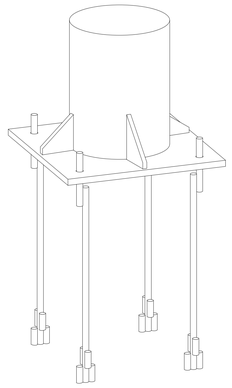

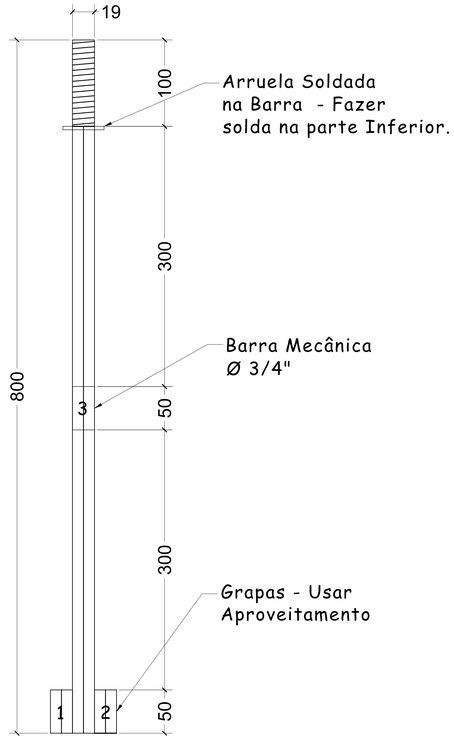

DETALHES - VISTA FRONTAL GRAPA - 16 UNIDADES

Escala - 1 : 5

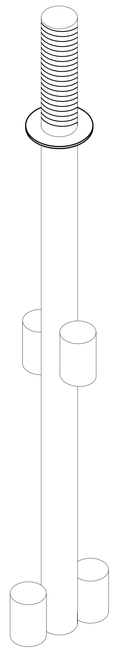

PERSPECTIVA GRAPA

SEM ESCALA

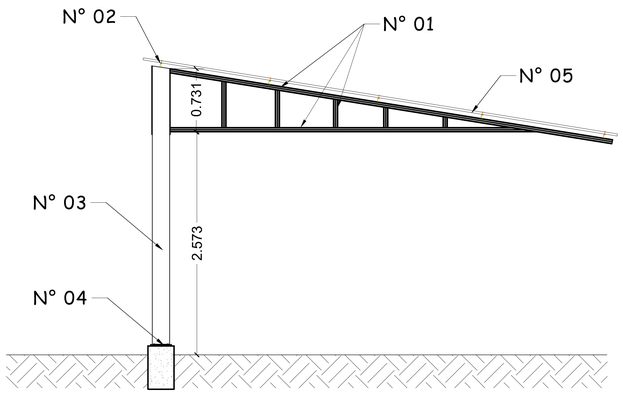

CORTE " A.A " - COBERTURA "A"

Escala - 1 : 50

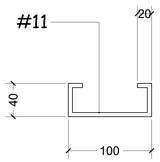

TERÇA ENRIJECIDA

SEM ESCALA

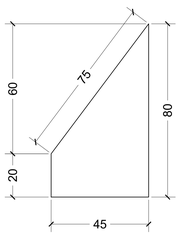

16 UNIDADES
CHAPA ENRIJECEDORA DOS PILARES - CHAPA # 3/16"

ESCALA - 1 : 2

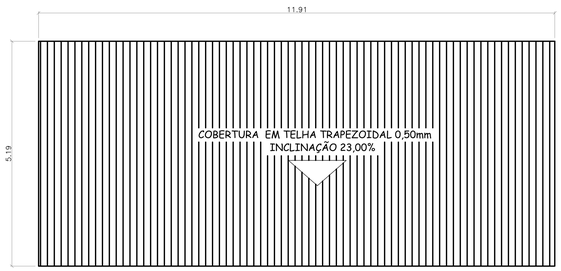

COBERTURA "A"
PLANTA DE COBERTURA

Escala - 1 : 50

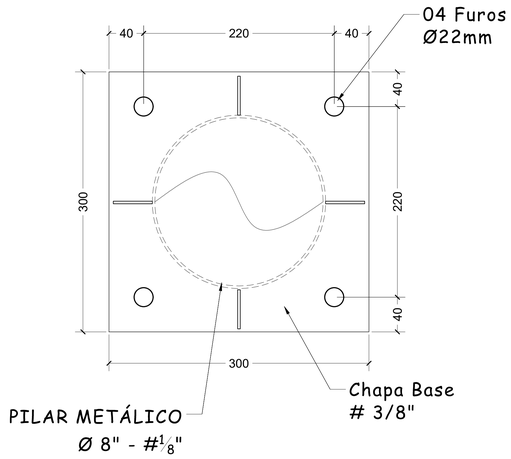

04 UNIDADES
VISTA SUPERIOR CHUMBADOR - CHAPA #3/8"

ESCALA - 1 : 5

IMPORTANTE:

Confrontar medidas do projeto estrutural com o projeto arquitetonico
Executar passagens para tubulacao de agua, esgoto e eletricidade
Molhar bem as formas ou estrutura antes da concretagem
Conservar umidas as partes concretadas durante o tempo de cura
Verif. a limpeza das partes da estrutura em contato com a concretagem
Usar apoio tipo caranguejo p/ manter armaduras neg. na posição durante concret.
Em caso de dúvidas consultar o calculista

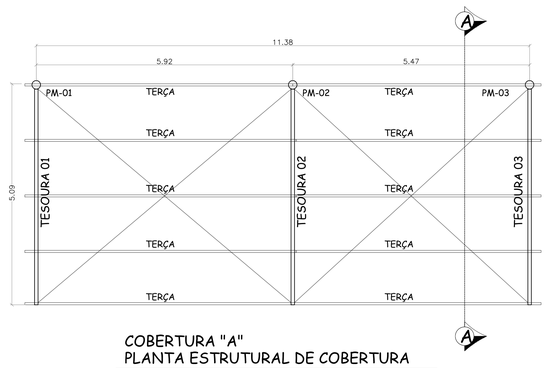

COBERTURA "A"
PLANTA ESTRUTURAL DE COBERTURA

Escala - 1 : 50

APROVAÇÕES:

PROJETO: PROJETO DE REFORMA E ARQUITETURA

FASE DE PROJETO: Executivo

RESPONSABILIDADE TÉCNICA:

PODER JUDICIÁRIO DO ESTADO DO ACRE

ASS. AUTOR DO PROJETO:

gov.br Documento assinado digitalmente
RAYANNE ROCHA DE ARAUJO
Data: 19/12/2024 14:47:54-0300
Verificar em https://validar.iti.gov.br

RAYANNE ROCHA DE ARAÚJO
Arquiteto e Urbanista
CAU 1664158

OBRA: REFORMA DO FORUM DR. JOÃO OLIVEIRA DE PAIVA

DADOS DA FONTE:

ENDEREÇO: AVENIDA GOVERNADOR EDMUNDO PINTO, Nº 581 - CENTRO / ACREL\ÂNDIA/AC

ÁREAS E TAXAS:	
TERRENO:	4046,14m²
EXISTENTE:	335,92m²
A AMPLIAR:	237,76m²
A DEMOLIR:	227,35m²
COBERTURA:	575,06m²
TOTAL:	573,68m²
T.O.:	
T.P.:	

DESENHOS: DETALHES DE COBERTURA PARA ESTACIONAMENTO

ESCALA: INDICADA

DESENHO: ARQ RAYANNE ROCHA

DATA: NOVEMBRO/2024

NÚMERO DA PRANCHA: ARQ 03/07

REV. 00