



DADOS REFERENTES AO MÊS DE MAIO DE 2024

Nome do Unidade	Sigla	N.º Vagas	N.º Presos	vagas/presos	presos provisório	Presos Fechado	Presos semi aberto	RDD	M. de Segurança	Prisão Civil	Entrada	Saída	Reincidente	óbito	Fuga/evasão
U. de Recolhimento Provisório/RB	URP/RB	759	1.674	-915	533	1.111	19	0	11	0	177	301	0	0	0
U. de Regime Fechado nº01/RB	URF-01/RB	735	1.311	-576	254	1.041	10	0	1	5	242	94		0	0
U. de Regime Semiaberto nº01/RB	URS-01/RB	56	0	56	0	0	0	0	0	0	0	0	0	0	0
U. de Regime Fechado Feminino/RB	URFF/RB	124	187	-63	46	139	0	0	2	0	19	21	0	0	0
U. de Regime Fechado nº02/RB (Amaro)	URF-2/RB	300	82	74	0	82	0	0	0	0	1	1	82	1	0
BOPE	UP-7	18	12	6	3	9	0	0	0	0	0	0	0	0	0
BPA		5	1	0	1	0	0	0	0	0	1	0	0	0	0
UMEP - MASC/Todo Estado	UMEP	4.000	2.137	1.863	422	33	1.682	0	0	0	276	248	0	1	47
UMEP - FEM/Todo Estado		600	338	262	145	27	166	0	0	0	26	20	0	0	3
U. P. Evaristo de Moraes/S. Madureira	UPEM/SM	444	472	-28	85	386	0	0	1	0	23	30	0	0	0
U. Penitenciária do Quinari / S. Guiomard	UPQ/SG	796	486	388	11	474	0	0	1	0	11	12	271	0	0
U. Penitenciária Moacir Prado / Tarauacá	UPMP/TK	280	538	-258	270	268	0	0	0	0	15	26	305	0	0
U. Feminina de Tarauacá	UF/TK	30	11	30	0	11	0	0	0	0	0	4	0	0	0
U. P. Manoel Néri da Silva (MASC) / Cruzeiro do Sul	UPMNS/CZS	512	792	-280	286	475	23	0	8	0	48	50	23	0	0
U. P. Guimarães Lima (FEM) / Cruzeiro do Sul		36	15	14	8	6	1	0	0	0	4	3	0	0	0
TOTAL DE PRESOS NAS UNIDADES PRISIONAIS:		4.072	5.581	-1.552	1.497	4.002	53	0	24	5					
Total de presos no estado do Acre incluindo os monitorados:		8.056													
				Monitorados:	2.475										

Fonte: Divisão de Controle e execução Penal - IAPEN/AC

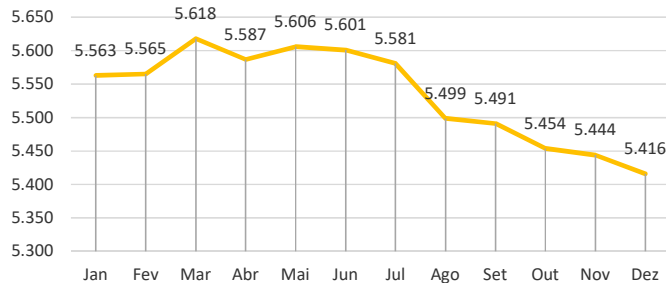
Presos Provisórios:	18,58%
Presos em regime fechado:	49,68%

Encarceramento nas Unidade prisionais no

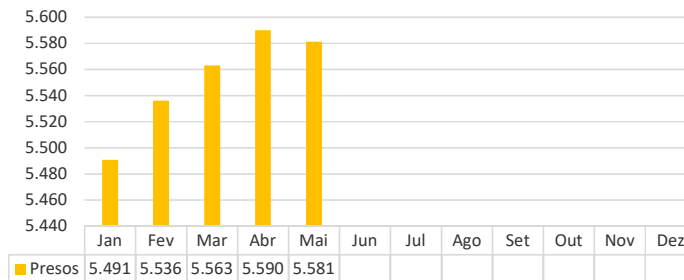
Encarceramento nas Unidade prisionais no estado

Presos em regime semiaberto na Unidades Prisionais:	0,66%
Presos monitorados:	2.475
Taxa de aprisionamento pessoas presas a cada 100 mil habitantes	672,40
Taxa de aprisionamento pessoas monitoradas a cada 100 mil habitantes	298,19
Taxa de aprisionamento total presos e monitoradas a cada 100 mil habitantes	970,58
Déficit de vaga:	37,06%
Taxa de Ocupação:	137,06%
Base de cálculo da população acreana - população estimada para 2023, conforme: https://www.ibge.gov.br/cidades-e-estados/ac.html	830.018

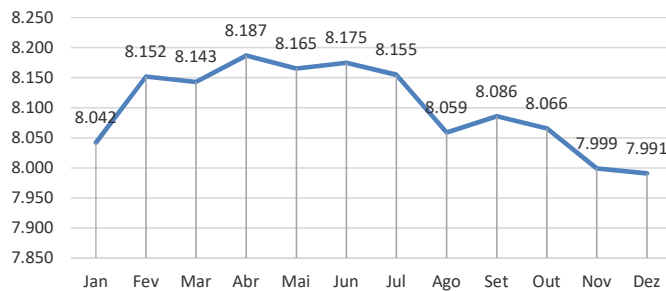
estado do Acre em 2023 mês a mês



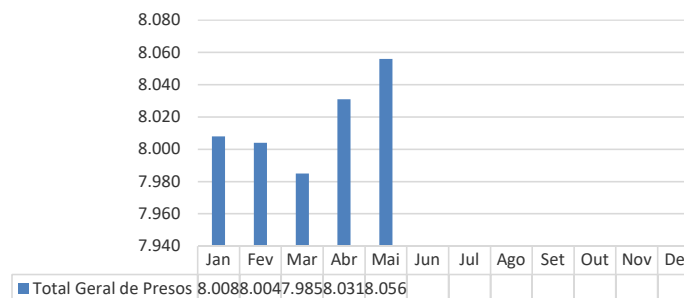
do Acre em 2024 mês a mês



Total Geral de Presos - 2023



Total Geral de Presos - 2024



Fonte: Divisão de Controle e execução Penal - IAPEN/AC