

ELEVAÇÃO DA POPULAÇÃO CARCERÁRIA- PRESOS ENCLAUSURADOS E MONITORADOS

ANO	VAGAS	População ENCLAUSURADA	DEFICT	COM MONITORADOS	TOTAL DE MONITORADOS
2011		3850	-3850		
2012		4033	-4033		
2013		4178	-4178		
2014		4829	-4829		
2015		4964	-4964		
2016		5562	-5562		
2017	3127	5970	-2843		
2018	4548	6192	-1644	7624	1432
2019	4548	6450	-1902	7624	1174
2020	4389	6102	-1713	8130	2028
2021	4389	5784	-1395	8015	2231
2022	4389	5558	-1169	8051	2493
2023	4072	5416	-1344	7991	2575

Encarceramento nas Unidade prisionais no estado do Acre em 2023 mês a mês

Mês	Presos	Total Geral de Presos	DEFICT	COM MONITORADOS	TOTAL DE MONITORADOS
Jan	5.563	8.042			
Fev	5.565	8.152			
Mar	5.618	8.143			
Abr	5.587	8.187			
Mai	5.606	8.165			
Jun	5.601	8.175			
Jul	5.581	8.155			
Ago	5.499	8.059			
Set	5.491	8.086			
Out	5.454	8.066			
Nov	5.444	7.999			
Dez	5.416	7.991			

Encarceramento nas Unidade prisionais no estado do Acre em 2024 mês a mês

Mês	Presos	Total Geral de Presos	DEFICT	COM MONITORADOS	TOTAL DE MONITORADOS
Jan	5.491	8.008			
Fev	5.536	8.004			
Mar					
Abr					
Mai					
Jun					
Jul					
Ago					
Set					
Out					
Nov					
Dez					

Categoria	Item	URFF		UMEP		UPMP		UPMNS		UPQ		CP-FOC		URF-2		BOPE		BPA		UPEM		Total Homens	Total Mulheres	TOTAL
		Homens	Mulheres	Homens	Mulheres	Homens	Mulheres	Homens	Mulheres	Homens	Mulheres	Homens	Mulheres	Homens	Mulheres	Homens	Mulheres	Homens	Mulheres					
Quantidade de pessoas presas por faixa etária	18 a 24 anos		42	399	107	186	6	195	4	92		710		0		1		0		148		1.731	159	1890
	25 a 29 anos		58	600	107	184	7	210	6	158		790		6		0		0		216		2.164	178	2342
	30 a 34 anos		39	353	25	96	1	134	2	103		574		11		0		0		57		1.328	67	1395
	35 a 45 anos		36	459	63	72	6	175	2	104		649		35		8		0		31		1.533	107	1640
	46 a 60 anos		9	118	9	21	1	57	1	45		157		8		3		0		9		418	20	438
	61 a 70 anos		0	25	6	5	0	6	0	4		22		0		0		0		3		65	6	71
	mais de 70anos		0	15	1	0	0	1	0	1		10		0		0		0		0		27	1	28
	Não informado		0	176	5	0	0	0	0	0		0		19		0		0		0		195	5	200
TOTAL		0	184	2145	323	564	21	778	15	507	0	2.912	0	79	0	12	0	0	0	464	0	7461	543	8004
Quantidade de pessoas presas por cor de pele/raça/etnia	Branca		12	183	38	64	2	48	0	92		136		2		1		0		16		542	52	594
	Preta		12	151	45	44	1	65	1	123		135		5		0		0		16		539	59	598
	Parda		159	1601	239	435	18	649	13	285		2.616		72		11		0		399		6068	429	6497
	Amarela		1	3	0	7	0	1	0	6		7		0		0		0		27		51	1	52
	Indígena		0	13	1	14	0	8	0	1		18		0		0		0		6		60	1	61
	Não informado		0	194	0	0	0	7	1	0		0		0		0		0		0		201	1	202
	TOTAL		0	184	2145	323	564	21	778	15	507	0	2912	0	79	0	12	0	0	0	464	0	7461	543
Quantidade de pessoas presas por grau de instrução	Analfabeto		6	73	5	55	2	56	0	31		102		2		0		0		20		339	13	352
	Alfabetizado sem Cursos Regulares		13	48	4	75	3	47	0	25		208		0		1		0		80		484	20	504
	Ensino Fundamental Incompleto		80	1014	157	222	8	300	5	211		1.730		16		1		0		295		3789	250	4039
	Ensino Fundamental Completo		23	140	43	39	0	53	2	104		218		12		1		0		39		606	68	674
	Ensino Médio Incompleto		43	213	55	107	2	188	6	73		419		22		0		0		19		1041	106	1147
	Ensino Médio Completo		17	230	45	59	6	121	2	56		183		24		5		0		10		688	70	758
	Ensino Superior Incompleto		0	20	4	6	0	7	0	5		32		0		2		0		1		73	4	77
	Ensino Superior Completo		2	23	5	1	0	6	0	2		18		0		2		0		0		52	7	59
	Ensino acima de Superior Completo		0	2	1	0	0	0	0	0		1		0		0		0		0		3	1	4
Não informado		0	382	4	0	0	0	0	0		1		3		0		0		0		386	4	390	
TOTAL		0	184	2145	323	564	21	778	15	507	0	2912	0	79	0	12	0	0	0	464	0	7461	543	8004
Quantidade de pessoas presas por tempo total de penas	Até 6 meses		0	0	0	0	0	0	0	0		0		0		0		0		0		0	0	0
	Mais de 6 meses até 1 ano (inclusive)		0	2	2	0	0	0	0	0		0		0		0		0		0		2	2	4
	Mais de 1 ano até 2 anos (inclusive)		0	8	0	0	1	0	0	0		2		0		0		0		0		10	1	11
	Mais de 2 anos até 4 anos (inclusive)		3	58	6	25	0	1	1	0		4		0		0		0		0		88	10	98
	Mais de 4 anos até 8 anos (inclusive)		15	129	14	72	0	43	0	51		129		3		0		0		15		442	29	471
	Mais de 8 anos até 15 anos (inclusive)		32	173	10	72	7	152	2	138		475		3		0		0		62		1075	51	1126
	Mais de 15 anos até 20 anos (inclusive)		16	100	4	44	6	85	1	129		298		4		0		0		41		701	27	728
	Mais de 20 anos até 30 anos (inclusive)		17	89	1	44	1	106	2	95		449		10		0		0		83		876	21	897
	Mais de 30 anos até 50 anos (inclusive)		18	24	0	18	0	73	1	66		389		20		0		0		78		668	19	687
	Mais de 50 anos até 100 anos (inclusive)		8	5	0	5	0	12	0	15		123		11		0		0		18		189	8	197
	Mais de 100 anos		1	0	0	1	0	0	0	4		16		7		0		0		5		33	1	34
Número de pessoas sem informação		35	1.177	164	12	0	1	0	0		321		21		0		0		0		1532	199	1731	
TOTAL		0	145	1765	201	293	15	473	7	498	0	2206	0	79	0	0	0	0	0	302	0	5616	368	5984
Quantidade de incidências por tipo penal	Crimes contra a pessoa		55	373	30	125	4	187	4	142		568		43		4		0		137		1579	93	1672
	Crimes contra o patrimônio		20	729	46	1	0	163	2	97		951		0		0		0		0		1941	68	2009
	Crimes contra a dignidade sexual		7	117	7	38	0	74	0	120		128		0		6		0		22		505	14	519
	Crimes contra a paz pública		1	0	0	2	0	0	0	0		307		0		0		0		0		309	1	310
	Crimes contra a fé pública		3	9	1	0	0	0	0	0		3		0		0		0		0		12	4	16
	Crimes contra a Administração Pública		3	5	0	0	0	0	0	0		1		0		0		0		0		6	3	9
	Drogas (Lei nº 6.368/76 e Lei nº 11.343/06)		80	603	167	162	12	296	8	99		742		33		1		0		173		2109	267	2376
	Estatuto do Desarm. (Lei nº 10.826/03)		5	22	8	3	0	19	0	15		130		3		0		0		24		216	13	229
	Crimes de Trânsito (Lei nº 9.503/97)		0	7	0	0	0	1	0	0		2		0		0		0		0		10	0	10
	Legislação específica		0	0	0	134	3	0	0	1		11		0		1		0		23		170	3	173
	Legislação específica - Outros		8	11	6	99	2	4	0	33		69		0		0		0		72		288	16	304
	Número de pessoas sem informação		2	269	58	0	0	34	1	0		0		0		0		0		13		316	61	377
TOTAL		0	184	2145	323	564	21	778	15	507	0	2912	0	79	0	12	0	0	0	464	0	7461	543	8004



DADOS REFERENTES AO MÊS DE FEVEREIRO DE 2024

	Nome do Unidade	Sigla	N.º Vagas	N.º Presos	vagas/presos	presos provisório	Presos Fechado	Presos semi aberto	RDD	M. de Segurança	Prisão Civil	Entrada	Saída	Reincidente	óbito	Fuga/evasão
1	U. de Recolhimento Provisório/RB	URP/RB	759	1.774	-1.015	504	1.245	13	0	12	0	115	103	0	0	0
2	U. de Regime Fechado n°01/RB	URF-01/RB	735	1.138	-403	190	938	4	0	0	6	57	65		0	0
3	U. de Regime Semiaberto n°01/RB	URS-01/RB	56	0	56	0	0	0	0	0	0	0	0	0	0	0
4	U. de Regime Fechado Feminino/RB	URFF/RB	124	184	-60	34	145	4	0	1	0	22	12	0	0	0
5	U. de Regime Fechado n°02/RB (Amaro)	URF-2/RB	300	79	74	0	79	0	0	0	0	4	1	79	0	0
6	BOPE	UP-7	18	12	6	3	9	0	0	0	0	5	0	0	0	0
	BPA		5	0	0	0	0	0	0	0	0	0	3	0	0	0
7	UMEP - MASC/Todo Estado	UMEP	4.000	2.145	1.855	380	31	1.734	0	0	0	207	254	0	3	46
	UMEP - FEM/Todo Estado		600	323	277	122	24	177	0	0	0	29	31	0	0	2
8	U. P. Evaristo de Moraes/S. Madureira	UPEM/SM	444	464	-20	191	272	0	0	1	0	20	5	0	0	0
9	U. Penitenciária do Quinari / S. Guiomard	UPQ/SG	796	507	388	9	497	0	0	1	0	18	13	298	0	1
10	U. Penitenciária Moacir Prado / Tarauacá	UPMP/TK	280	564	-284	271	293	0	0	0	0	15	16	303	0	0
11	U. Feminina de Tarauacá	UF/TK	30	21	9	6	15	0	0	0	0	2	2	0	0	0
12	U. P. Manoel Néri da Silva (MASC) / Cruzeiro do Sul	UPMNS/CZS	512	778	-266	293	450	23	0	8	4	46	37	29	0	0
13	U. P. Guimarães Lima (FEM) / Cruzeiro do Sul		36	15	16	8	6	1	0	0	0	0	4	2	0	0
TOTAL DE PRESOS NAS UNIDADES PRISIONAIS:			4.072	5.536	-1.499	1.509	3.949	45	0	23	10					

Total de presos no estado do Acre incluindo os monitorados:

8.004

Monitorados: 2.468

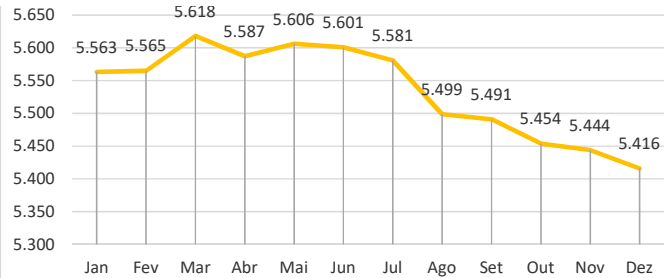
Fonte: Divisão de Controle e execução Penal - IAPEN/AC

Presos Provisórios:	18,85%
Presos em regime fechado:	49,34%
Presos em regime semiaberto na Unidades Prisionais:	0,56%

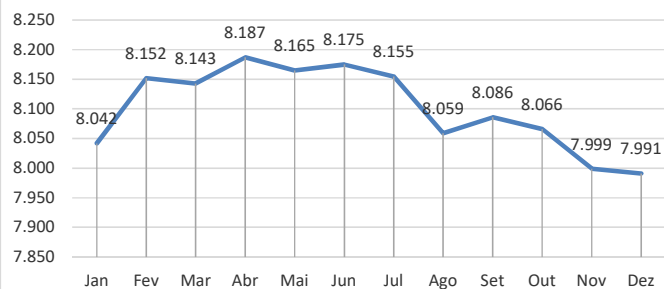
Encarceramento nas Unidade prisionais no estado do Acre em 2023 mês a mês

Encarceramento nas Unidade prisionais no estado do Acre em 2024 mês a mês

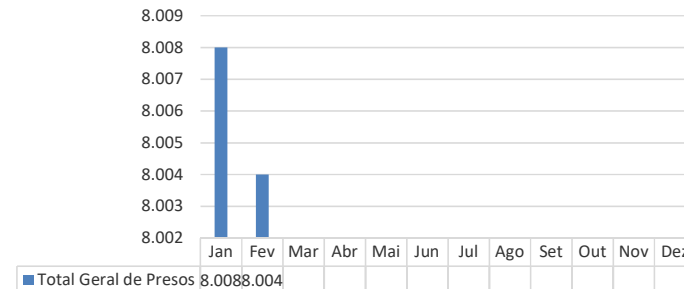
Presos monitorados:	2.468
Taxa de aprisionamento pessoas presas a cada 100 mil habitantes	666,97
Taxa de aprisionamento pessoas monitoradas a cada 100 mil habitantes	297,34
Taxa de aprisionamento total presos e monitoradas a cada 100 mil habitantes	964,32
Déficit de vaga:	35,95%
Taxa de Ocupação:	135,95%
Base de cálculo da população acreana - população estimada para 2023, conforme: https://www.ibge.gov.br/cidades-e-estados/ac.html	830.018



Total Geral de Presos - 2023



Total Geral de Presos - 2024



Fonte: Divisão de Controle e execução Penal - IAPEN/AC