

REPÚBLICA FEDERATIVA DO BRASIL
GOVERNO DO ESTADO DO ACRE
TRIBUNAL DE JUSTIÇA DO ESTADO DO ACRE
GERÊNCIA DE INSTALAÇÃO - GEINS

PROJETO DE ENGENHARIA PARA
IMPLANTAÇÃO DE GRUPO GERADOR
NA GUARITA DA CIDADE DA JUSTIÇA

VOLUME ÚNICO
MEMORIAL DESCRITIVO, ORÇAMENTO E
DETALHAMENTO GRÁFICO

DEZEMBRO / 2023

1. CONSIDERAÇÕES INICIAIS

Esse projeto foi desenvolvido para fomentar a instalação de um grupo gerador na guarita da cidade da justiça.

A instalação de um grupo gerador na guarita da Cidade da Justiça é uma medida de extrema importância, proporcionando diversos benefícios essenciais para o funcionamento eficiente e contínuo das operações judiciais. Aqui estão algumas razões que destacam a relevância dessa instalação:

1. Continuidade Operacional:

- Garante a continuidade das operações da guarita, mesmo em situações de queda de energia na rede elétrica pública.

2. Segurança e Controle de Acesso:

- Mantém os sistemas de segurança, como câmeras de vigilância e controle de acesso, em pleno funcionamento, assegurando a proteção adequada das instalações judiciais.

3. Comunicação Ininterrupta:

- Preserva a operação de sistemas de comunicação na guarita, como telefones e sistemas de rádio, fundamentais para a coordenação e segurança do local.

4. Atendimento ao Público e Serviços Essenciais:

- Assegura que a guarita possa continuar atendendo ao público de forma segura e eficiente, mesmo durante quedas de energia, garantindo serviços essenciais.

5. Manutenção da Iluminação de Emergência:

- Permite a operação de sistemas de iluminação de emergência, garantindo visibilidade adequada em caso de falta de energia.

6. Preservação de Documentação Eletrônica:

- Protege registros eletrônicos e sistemas de monitoramento contra perda de dados ou danos causados por desligamentos inesperados.

7. Atendimento a Normas e Regulamentações:

- A instalação do grupo gerador pode estar em conformidade com normas e regulamentações específicas relacionadas à segurança e continuidade operacional em instalações públicas.

8. Prontidão para Situações de Emergência:

- Em situações de emergência, o grupo gerador assegura que a guarita permaneça operacional, possibilitando a tomada de medidas rápidas e eficientes.

9. Conforto e Bem-Estar dos Colaboradores:

- Garante condições adequadas de trabalho para os colaboradores da guarita, preservando o conforto e bem-estar mesmo em situações adversas.

10. Eficiência Operacional:

- Assegura que a guarita funcione de maneira eficiente e sem interrupções, contribuindo para a fluidez dos processos de controle de acesso e segurança.

Em resumo, a instalação de um grupo gerador na guarita da Cidade da Justiça é uma medida estratégica para manter a segurança, a operacionalidade e a eficiência, assegurando que as atividades relacionadas ao controle de acesso e segurança não sejam comprometidas em situações de falta de energia.

2. MEMORIAL DESCRITIVO

2.1 Apresentação

O presente memorial descritivo tem por finalidade orientar na execução do projeto para instalação de um Grupo Gerador na guarita da cidade da justiça.

2.2 Instalações Elétricas

2.2.1 Apresentação

Este memorial descritivo do sistema de instalações elétricas visa atender ao projeto para instalação de um Grupo Gerador na guarita da cidade da justiça.

Para elaboração do projeto tomou-se como base normas da ABNT.

Todos os materiais a serem empregados deverão ser novos, sem uso, de 1º qualidade, em completa obediência a estas Especificações, Normas da ABNT e exigências das concessionárias locais.

Os eletricitistas, técnicos em comunicações e seus auxiliares, deverão ser tecnicamente capacitados para execução das instalações.

Todos os serviços deverão ser executados segundo prescrição das Normas Técnicas da concessionária de energia, complementadas pelas normas da ABNT onde as couber.

2.2.2 Descrição geral

O projeto foi concebido em baixa tensão PROVENIENTE DA SUBESTAÇÃO trifásica subterrânea que alimenta um quadro geral de distribuição QD1/Ar Condicionado e tomadas de uso comum para 125 A, derivando para um quadro de tomadas estabilizadas. Toda a instalação dispõe de energia essencial proveniente de um Grupo Motor Gerador de 55 kVA.

Diagrama unifilar do Quadro QD1:

Diagrama unifilar do Quadro Estabilizado:



Quadro de Carga do Estabilizado:

Quadro de Cargas (QD2)

Circuito	Descrição	Esquema	Método de inst.	V (V)	Tomadas (W)			Pot. total. (VA)	Pot. total. (W)	Fases	Pot. - R (W)	Pot. - S (W)	Pot. - T (W)	FCT	FCA	In' (A)	Seção (mm2)	Ic (A)	Disj (A)	dV parc (%)	dV total (%)
					22	100	150														
1	Tomadas	F+N+T	B1	127 V		6	1000	900	T			900	1.00	0.38	207	4	42.0	20.0	2.96	3.52	
2	Tomadas	F+N+T	B1	127 V		6	867	800	S		800		1.00	0.38	133	4	42.0	20.0	1.64	2.80	
3	Tomadas	F+N+T	B1	127 V		10	1111	1000	S		1000		1.00	0.38	230	4	42.0	20.0	4.19	5.14	
4	Tomadas	F+N+T	B1	127 V		4	444	400	T		400		1.00	0.38	92	4	42.0	20.0	0.92	1.88	
5	Tomadas	F+N+T	B1	127 V		5	556	500	T		500		1.00	0.38	115	4	42.0	20.0	1.10	2.05	
6	Tomadas	F+N+T	B1	127 V	1	4	878	722	R	722			1.00	0.38	182	4	42.0	20.0	1.25	2.21	
7	Tomada Rack	F+N+T	B1	127 V		1	111	100	R	100			1.00	0.52	17	4	42.0	25.0	0.02	0.98	
8	Tomadas	F+N+T	B1	127 V		3	811	550	R	550			1.00	0.38	127	4	42.0	20.0	0.53	1.49	
TOTAL					1	31	11	5378	4772	R+S+T	1372	1600	1800								

2.2.3 Serviços a executar

Fornecimento e instalação cabos, condutos, luminárias, aterramento, quadros, disjuntores, caixas e acessórios elétricos;

Construção de 3 caixas em alvenaria para interligar a subestação e Grupo Gerador ao quadro QD1 de baixa tensão, bem como interligação do quadro aos demais componentes da instalação.

Fornecimento e instalação dos QD's de forma a atender ao diagrama unifilar do projeto; inclusive caixa, disjuntores, DPS, DR's, barramentos, chaves, canaletas e tudo necessário para sua perfeita instalação.

Fornecimento e instalação de toda infra estrutura de energia interna, com eletrocalhas, perfilados, tubulações, cabeamento, tomadas, interruptores e demais itens para perfeito funcionamento da unidade, conforme projeto.

Todos os cabos elétricos deverão ser resistentes à chama, sob condições simuladas de incêndio, livres de halogênio e com baixa emissão de fumaça conforme norma ABNT NBR 13248:2015;

Fornecer e instalar luminárias LED completas, parafusos, tirantes e todo material necessário para sua perfeita instalação.

Fornecimento e instalação de luminárias de emergência, incluindo suportes, baterias seladas, lâmpadas, parafusos, tirantes e todo material necessário para sua perfeita instalação.

Fornecer e instalar Refletores LED completo, parafusos, tirantes e todo material necessário para sua perfeita instalação

Prever recortes e adequações no forro para seu perfeito encaixe;

Prever bordas e acessórios para fixação em forros especiais;

Prever rabichos em cabos multipolares de 3 vias com plugue macho/fêmea, conforme especificação 0,6/1kV - 90°C, para interligação das luminárias aos circuitos;

Fornecimento e instalação de interruptores completos, inclusive espelhos e todo serviço necessário para sua perfeita instalação;

Nas instalações embutidas, os interruptores terão placa de material com superfície lisa confeccionada em termoplástico, na cor branca; deverão ser modulares, permitindo modularidade e facilidade de instalação.

3. ESPECIFICAÇÕES TÉCNICAS

3.1 Finalidade

As presentes especificações técnicas visam a estabelecer as condições gerais para a obra da Guarita Cidade da Justiça

3.1.1 Regime de Execução

Empreitada por preço unitário.

3.1.2 Prazo

O prazo para execução da obra será de 90 dias corridos, contados a partir da data de emissão da respectiva Ordem de Serviço e/ou assinatura do contrato, devendo a CONTRATADA submeter à aprovação da fiscalização a sua proposta de cronograma físico-financeiro para a execução da obra.

3.2 Sistema de Iluminação

3.2.1 Características Comuns

As luminárias tipo painel de LED deverá atender aos modelos e fabricantes especificados abaixo, sendo admitida fabricação equivalente ou superior, desde que as características de equivalência sejam comprovadas através de ensaios, apresentação da curva fotométrica da luminária e que a qualidade e acabamento construtivo sejam os mesmos.

Todas as peças devem ser construídas em aço SAE 1010/1020 #24 e serem apropriadas para instalação no forro especificado para o ambiente. Não serão aceitas adaptações ou modificações do produto original para sua instalação no forro.

A pintura das luminárias deverá ser feita após desgorduramento das chapas, à base de epóxi com no mínimo duas demãos de base e duas de acabamento.

Quando for especificada calha refletora de alumínio anodizado, esta deve ser brilhante.

Todas as luminárias foram calculadas para fornecer índice de iluminação (iluminância) previsto na ABNT NBR ISSO/CIE 8995-1:2013 – Iluminação de ambientes de trabalho.

Todas as luminárias instaladas embutidas no forro serão ligadas por meio de conexão composta de prolongador e plug monobloco macho fêmea para alimentação individual de cada luminária com as seguintes características:

Prolongador Monobloco de 10A/250V:

Corpo da tomada fêmea confeccionado em material termoplástico na cor branca, com saída axial, equipada com prensa cabo interno para cabos com diâmetro externo até 8 mm, composto por três contatos (fêmea) de latão maciço cilíndricos com diâmetro 4mm (2P+T) dispostos em linha, com corrente nominal de 10 A e tensão nominal de 250 V. O pino fase, neutro e terra deverão estar identificados.

Plugue Monobloco de 10A/250V:

Corpo do plugue confeccionado em material termoplástico na cor branca, com saída axial, equipada com prensa cabo interno para cabos com diâmetro externo até 8 mm, composto por três contatos de latão maciço cilíndricos com diâmetro 4mm (2P+T) dispostos em linha, com corrente nominal de 10 A e tensão nominal de 250 V. O pino fase, neutro e terra deverão estar identificados.

3.2.2 Tipo: Luminária LED de embutir –18/24W

Aplicação:

- Luminárias de embutir.

Normas Específicas:

- Não se aplica.

Características Técnicas / Especificação:

Luminária retangular de sobrepor de LED de 18 W e emissão de luz na cor branco neutro 5000°K. Material Alumínio e Acrílico, pintura eletrostática na cor branca. Difusor translúcido. Fluxo Luminoso superior a 1200lm, Eficácia Luminosa superior 80 lm/W, IRC>80, Tensão BIVOLT, Vida útil 50.000h e IP20.

Observações:

- O fornecimento das luminárias deverá ser completo, ou seja, deverá contemplar todos os acessórios para a instalação tais como luminárias, drivers, módulos LED, dispositivos de partida, elementos de fixação (tirantes, suportes, suporte “pé de galinha”, entre outros), caixa octogonal completa com tampa e prensa-cabos, entre outros acessórios necessários à sua perfeita instalação.

3.2.3 Tipo: Luminária de Emergência

Aplicação:

- Luminárias de sobrepor com interruptor liga/desliga

Normas Específicas:

- Não se aplica.

Características Técnicas / Especificação:

Luminária de emergência 30 LEDs em plástico ABS, , 1200mm, emissão de luz na cor branco frio 6000°K. autonomia 3-6 horas, fluxo luminoso 70 lm, alimentação 127/220V.

3.2.4 Tipo: Luminária tipo Arandela 14/15 W

Aplicação:

- Luminárias de sobrepor.

Normas Específicas:

- Não se aplica.

Características Técnicas / Especificação:

Luminária arandela LED 14/15 W. vida útil 25000 h, fluxo luminoso 1400 lm, tensão 127/220V, temperatura de cor 3000 °K, IP 65.

3.3 Caixas

3.3.1 Caixas de passagem e derivação

Aplicação:

- Nos circuitos de instalações elétricas e sistemas de cabeamento estruturado.

Normas Específicas:

- ABNT NBR IEC 60670-1:2014 - Caixas e invólucros para acessórios elétricos para instalações elétricas fixas domésticas e análogas Parte 1: Requisitos gerais;
- ABNT NBR 5431:2008 - Caixas e invólucros para acessórios elétricos para instalações elétricas fixas domésticas e análogas Parte 1: Dimensões.

Características Técnicas / Especificação:

- Caixa octogonal 4"x4" (com diâmetro de 114mm e profundidade de 53mm), constituída de material termoplástico, na cor preta ou amarela. Deve possuir suportes em aço galvanizado e rosqueado para fixação de parafusos e tampões para encaixe de eletrodutos de 3/4".
- Para instalação no piso: Caixa de passagem 4"x4" (10x10cm) com altura de 65mm, constituída em liga de Alumínio Silício fundido, com alta resistência mecânica e à corrosão. Tampa antiderrapante, fixada por parafusos de aço galvanizado, dotadas de junta de vedação. Acabamento em pintura Eletrostática a Pó Epóxi-poliéster na cor cinza. Fornecidas totalmente fechadas, com furação.
- Para instalação embutida em parede ou teto: Caixa 4"x2" (profundidade de 51mm) ou 4"x4" (profundidade de 46mm), constituída de material termoplástico, na cor preta ou amarela. Deve possuir suportes em aço galvanizado e rosqueado para fixação de parafusos e tampões para encaixe de eletrodutos.
- Para instalações embutidas em paredes e teto, serão empregadas caixas estampadas em chapa de aço com espessura mínima de 1,2 mm e revestimento protetor à base de tinta metálica. Para pontos de luz no teto serão octogonais 4x4", nas paredes serão 4x2" ou 4x4" para interruptores e tomadas, 4x4" para telefone e 4x2" para acionadores de alarmes. Para os casos acima poderão ser utilizadas caixas de passagem confeccionadas em PVC auto-extinguível.
- Para instalações aparentes, de maneira geral serão empregados conduletes de alumínio fundido, com tampa em alumínio estampado e junta em borracha. Quando as entradas não forem rosqueadas, deverão ter junta de vedação em borracha (prensa cabo). Em ambos os casos, a vedação deve oferecer grau de proteção IP 54.
- Para instalações de alimentadores em áreas abrigadas, em montagem embutida ou aparente, podem ser empregadas caixas de chapa de aço dobradas, com tampa aparafusada. Nestes casos a espessura mínima da chapa deve ser de 1,2 mm.
- Para instalações ao tempo ou em locais muito úmidos, deverão ser empregadas caixas de alumínio fundido com tampa com junta de borracha, de forma a oferecer grau de proteção IP 54.

Observações:

- Para instalações embutidas no piso, as caixas de passagem devem ter dimensão de profundidade externa inferior à do contrapiso.

Sistema de Medição:

- Por unidade instalada.

3.4 Tomadas e plugues de energia

Aplicação:

- Pontos de tomadas terminais de corrente nominal inferior a 10A.

Normas Específicas:

- ABNT NBR 14136:2012 Versão Corrigida 4:2013 - Plugues e tomadas para uso doméstico e análogo até 10 A/250 V em corrente alternada – Padronização.
- ABNT NBR 14936:2012 - Plugues e tomadas para uso doméstico e análogo - Adaptadores - Requisitos específicos

Características Técnicas / Especificação:

- Tanto as tomadas quanto os plugues e os acoplamentos empregados deverão ser construídos conforme especificações da ABNT NBR 14136:2012 e atender às exigências das normas complementares relacionadas.
- Quando instalados ao tempo deverão ter proteção contra respingos, correspondentes ao grau de proteção IP 23.
- Nas instalações embutidas, as tomadas serão montadas em caixas de chapa estampada, ou de PVC, e terão placa de material termoplástico na cor branca (Veja linha do espelho de acabamento no item interruptores).
- Nas instalações aparentes e sob o piso elevado serão montadas em caixas de alumínio fundido (condutele), de dimensões apropriadas.
- Nas instalações embutidas no piso, serão montadas em caixas de alumínio fundido 4x4", com tampa de latão de altura regulável, com abertura tipo rosca e anel de vedação de borracha. Em todos os casos deverá ser utilizado o aro de alumínio para que a tampa da caixa fique no mesmo nível do revestimento do piso. Não serão aceitas instalações de tampa acima do nível do revestimento do piso acabado.
- Para rede no-break/estabilizada as tomadas deverão ser na cor vermelha.
- Para rede comum (concessionária de energia) as tomadas deverão ser na cor preta.

Observações:

- Não se aplica.

Sistema de Medição:

- Por unidade instalada.

3.5 Condutores Elétricos

3.5.1 Tipo: Condutores isolados com isolamento termoplástico em poliolefínico não halogenado (Condutores Isolados não-propagantes de chama, livres de halogênios e baixa emissão de fumaça – ABNT NBR 5410:2004 Errata 1:2008 item 6.2.3.5)

Aplicação:

- Serão utilizados na distribuição de circuitos alimentadores, desde que especificados em projeto, em ambientes nos quais a distribuição dos circuitos seja feita por meio de condutos abertos (leitos, eletrocalhas, esteiras) ou em espaço de construção, métodos de instalação nºs 12,13,14,16,21, entre outros da ABNT NBR 5410:2004 Errata 1:2008, ou em condutos enterrados (eletrodutos). método de instalação nº 61 da ABNT NBR 5410:2004 Errata 1:2008. A sua aplicação é exigida em alguns ambientes por determinação normativa para os quais deverão ser utilizados.

Normas Específicas:

- ABNT NBR 13248:2014 Errata 1:2015 - Cabos de potência e controle e condutores isolados sem cobertura, com isolamento extrudada e com baixa emissão de fumaça para tensões até 1 kV - Requisitos de desempenho.
- ABNT NBR NM 280:2011 - Condutores de cabos isolados (IEC 60228, MOD).
- ABNT NBR 13570:1996 - Instalações elétricas em locais de afluência de público - Requisitos específicos.

Características Técnicas / Especificação:

- Deverão ter capa protetora e obedecer às prescrições da ABNT NBR 13248:2014 Errata1:2015. Terão condutores em cobre nu, têmpera mole, encordoamento classe 5, com isolamento termoplástico em dupla camada de poliolefínico não halogenado, com características de não propagação e auto-extinção. Tensão de isolamento 0,45/0,75kV em condutos fechados (eletrodutos) e 0,6/1kV em

condutos abertos (eletrocalhas). Deverá operar para as seguintes temperaturas máximas: 70° C em serviço contínuo, 100° C para sobrecarga e 160° C para curto circuito.

- Para todos os casos acima devem ser atendidas todas as exigências das normas complementares para cada caso específico.
- Para cabos singelos, a isolação terá obrigatoriamente cor azul claro para o neutro, verde para condutor de proteção (TERRA), e as FASES serão preto para energia elétrica normal, vermelha para energia elétrica estabilizada. Os retornos deverão ser na cor amarela.
- Nos casos em que a cobertura do condutor não permita sua identificação por cores (inexistência no mercado), para os casos específicos de neutro e terra, a identificação dos mesmos deverá ser executada por meio de instalação de anilhas específicas e apropriadas que garantam a identificação destas funções nos seus respectivos circuitos, conforme prescrito na NBR 5410.
- A bitola mínima para cabos será de 2,5mm² para luz e força e 1,5mm² para comandos e sinalização. Em nenhuma hipótese será permitido o emprego de condutores rígidos (fio), devendo ser empregados obrigatoriamente cabos com encordoamento concêntrico.
- As dimensões são indicadas em projeto.

Observações:

- Serão utilizados apenas para alimentação de circuitos em baixa tensão.

Sistema de Medição:

- Por metro instalado.

3.5.2 Tipo: Condutores singelos/múltiplos com isolação e dupla camada de borracha HEPR–EPR/B alto módulo (Cabos uni e multipolares não-propagantes de chama, livres de halogênios e baixa emissão de fumaça – ABNT NBR 5410:2004 Errata 1:2008 item 6.2.3.5)

Aplicação:

- Serão utilizados na distribuição de circuitos alimentadores, desde que especificados em projeto, em ambientes nos quais a distribuição dos circuitos seja feita por meio de condutos abertos (leitos, eletrocalhas, esteiras) ou em espaço de construção, métodos de instalação nºs 12,13,14,16,21, entre outros da ABNT NBR 5410:2004 Errata 1:2008, ou em condutos enterrados (eletrodutos). método de instalação nº 61 da ABNT NBR 5410:2004 Errata 1:2008. A sua aplicação é exigida em alguns ambientes por determinação normativa para os quais deverão ser utilizados.

Normas Específicas:

- ABNT NBR 13248:2014 Errata 1:2015 - Cabos de potência e controle e condutores isolados sem cobertura, com isolação extrudada e com baixa emissão de fumaça para tensões até 1 kV - Requisitos de desempenho.
- ABNT NBR NM 280:2011 - Condutores de cabos isolados (IEC 60228, MOD).
- ABNT NBR 13570:1996 - Instalações elétricas em locais de afluência de público - Requisitos específicos.

Características Técnicas / Especificação:

- Deverão ter capa protetora e obedecer às prescrições da ABNT NBR 13248:2014 Errata1:2015. Terão condutores em cobre nu, têmpera mole, encordoamento classe 5, com isolação em composto termofixo em dupla camada de borracha HEPR (EPR/B-alto módulo), enchimento de composto poliolefílico não halogenado, cobertura constituída por composto termoplástico com base poliolefílico não halogenada, com características de não propagação e auto-extinção. Tensão de isolamento 0,6/1kV. Deverá operar para as seguintes temperaturas máximas: 90° C em serviço contínuo, 130° C para sobrecarga e 250° C para curto circuito.
- Para todos os casos acima devem ser atendidas todas as exigências das normas complementares para cada caso específico.
- Para cabos singelos, a isolação terá obrigatoriamente cor azul claro para o neutro, verde para condutor de proteção (TERRA), e as FASES serão preto para energia elétrica normal, vermelha para energia elétrica estabilizada. Os retornos deverão ser na cor amarela.

- Nos casos em que a cobertura do condutor não permita sua identificação por cores (inexistência no mercado), para os casos específicos de neutro e terra, a identificação dos mesmos deverá ser executada por meio de instalação de anilhas específicas e apropriadas que garantam a identificação destas funções nos seus respectivos circuitos, conforme prescrito na NBR 5410.
- A bitola mínima para cabos será de 2,5mm² para luz e força e 1,5mm² para comandos e sinalização. Em nenhuma hipótese será permitido o emprego de condutores rígidos (fio), devendo ser empregados obrigatoriamente cabos com encordoamento concêntrico.
- As dimensões são indicadas em projeto.

Observações:

- Serão utilizados apenas para alimentação de circuitos em baixa tensão.

Sistema de Medição:

- Por metro instalado.

3.5.3 Tipo: Terminais e luvas de emenda

Aplicação:

- As aplicações de cada produto no item “Características Técnicas / Especificação” abaixo.

Normas Específicas:

- As normas específicas estão descritas no item “Características Técnicas / Especificação” abaixo.

Características Técnicas / Especificação:

- Os terminais de conexão para condutores elétricos (cabos flexíveis), de bitolas entre 1,0 mm² e 16 mm², serão constituídos de um pino tubular, tipo ilhós, de cobre de alta condutividade, estanhado e isolado com luvas de polipropileno. Serão instalados, por meio de ferramenta mecânica apropriada (alicate) do tipo compressão. Para casos específicos, em que o terminal do equipamento não permita a utilização de terminal tipo tubular, poderá ser empregado terminal tubular com um furo para o contato principal. Aplicação: alimentadores e circuitos terminais derivados de dispositivos de manobra e proteção cujos terminais, inferior e superior sejam adequados a sua utilização.
- Para condutores (cabos flexíveis) com bitolas entre 16 e 630 mm², os terminais de conexão serão confeccionados em cobre estanhado para obter maior resistência à corrosão e deverão possuir um furo na base de conexão para bitolas até 240 mm². Para bitolas entre 240 e 630 mm², deverão possuir dois furos na base. Deverão possuir janela vigia no barril de conexão ao cabo, que permita verificar a completa inserção do cabo. Serão instalados por meio de ferramenta mecânica ou hidráulica apropriada (alicate) do tipo compressão. Aplicação: alimentadores e conexões elétricas derivadas diretamente de barramentos. Eventualmente, poderão ser utilizados em equipamentos de manobra e proteção, cujos terminais inferior e superior permitam sua instalação.
- Para derivações e emendas de condutores de bitola até 6,0mm², deverão ser utilizadas conectores tipo IDC, construídos em contatos de latão estanhado em forma de "U" que, protegidos por uma capa isolante em PVC, permitem que, em uma única operação, a remoção da capa isolante dos condutores sem utilização de alicates especiais, emendando e isolando a conexão. Deverão possuir tensão nominal para 750 V, temperatura de 105 °C e atender as normas UL 486C, CSA 22.2, IEC 998-2 e IEC 998-4. Aplicação: emendas de topo, de retas e derivações de alimentadores e circuitos terminais de iluminação, tomadas de uso geral ou circuitos específicos.
- Para emendas de condutores (cabos flexíveis) com bitolas entre 10 e 630 mm², deverá ser utilizada luva de emenda a compressão fabricada em cobre estanhado para obter maior resistência à corrosão. Deverão possuir janela vigia no barril de conexão dos cabos, que permita verificar a completa inserção dos condutores. Serão instalados, por meio de ferramenta mecânica ou hidráulica apropriada (alicate) do tipo compressão.
- Deverão ser isoladas por meio da aplicação de camadas de fita isolante, anti chama, para cabos com isolação até 750 V, que restabeleça e forneça uma capa protetora isolante e altamente resistente a abrasão. A fita isolante deverá atender aos requisitos da NBR 5037 e UL 510.
- Para cabos com isolação em EPR 0,6/1 kV, ou que possuem temperatura de regime de 130°C, deverão ser utilizadas fitas à base de borracha etileno propileno (EPR), que restabeleça as

características de isolamento, resistência e vedação contra umidade dos cabos. A fita deverá atender aos requisitos da norma NBR 10669 e ASTM D-4388. Aplicação: emendas e derivações de alimentadores e circuitos terminais de iluminação, tomadas de uso geral e circuitos específicos.

Observações:

- Não se aplica.

Sistema de Medição:

- Pelo conjunto instalado.

3.5.4 Tipo: Identificadores e acessórios para cabos

Aplicação:

- Identificação de alimentadores e circuitos terminais de iluminação, de tomadas de uso geral e específico, bem como fixação de cabos de energia.
- Todos os cabos devem ser identificados na saída dos disjuntores, caixas de passagem e no ponto de alimentação da carga.

Normas Específicas:

- Não se aplica.

Características Técnicas / Especificação:

- Os condutores deverão ser identificados por meio de marcadores, confeccionados em PVC flexível, auto-extinguível, para temperatura de trabalho de -20°C a +70°C, com marcação estampada em baixo relevo, impresso em preto no amarelo, com disponibilidade de sistemas de identificação por meio de números (0 a 9), letras (A a Z) e sinais elétricos, com diâmetro externo para aplicação direta em condutores com bitola até 10 mm².
- Para condutores com bitola superior a 10 mm², a identificação será feita por meio de acessórios de identificação constituído de porta marcador, confeccionado em nylon 6.6, auto-extinguível, temperatura de trabalho de -20°C a +70°C, com formato retangular, dimensões mínimas de 9x64,5 mm, com capacidade mínima para até 7 marcadores, fechado nas duas extremidades a fixado ao cabo por meio de abraçadeiras de nylon em suas extremidades.
- As abraçadeiras para amarração de cabos,deverão ser confeccionadas em nylon 6.6, auto-extinguível, com temperatura de trabalho de -40°C a +85°C, com dimensões mínimas de 4,9 mm (espessura) e 1,3 mm (largura) e tensão mínima de 22,7 Kgf. O diâmetro de amarração deverá ser adequado a cada conjunto de cabos a ser amarrado.
- Os fixadores para cabos elétricos e de comunicação deverão, ser fabricados em nylon 6.6, auto-extinguível, temperatura de trabalho -40°C a +85°C, com diâmetro de fixação variável de 12,7 mm a 38,1 mm e raio de regulagem de 13,8 mm a 30,3 mm.

Observações:

- Não se aplica.

Sistema de Medição:

- Por conjunto instalado.

3.6 Condutos

O fornecimento dos eletrodutos deverá contemplar todos os acessórios para a instalação tais como luvas, curvas, conector tipo box, entre outros, acessórios de fixação e sustentação dos eletrodutos fixados em piso, parede e laje.

O fornecimento das eletrocalhas, perfilados e calhas deverá contemplar todos os acessórios para a instalação tais como mata juntas, tala de emenda, entre outros, acessórios de fixação e sustentação das eletrocalhas ou perfilados, sejam sustentados sobre o piso por suportes em perfilados 38x38mm, sejam sustentados em parede ou em laje ou sustentados em qualquer outro tipo de estrutura.

3.6.1 Eletrodutos metálicos

Aplicação:

- Proteção mecânica e elétrica dos cabos.
- Encaminhamento de circuitos/instalações aparentes e /ou em entreforço e entre o piso elevado.

Normas Específicas:

- ABNT NBR 6323:2016 – Galvanização de produtos de aço ou ferro fundido – Especificação.
- ABNT NBR NM ISO 7-1:2000 – Rosca para tubos onde a junta de vedação sob pressão é feita pela rosca – Parte 1: Dimensões, tolerâncias e designação.
- ABNT NBR 5597:2013 – Eletroduto de aço-carbono e acessórios, com revestimento protetor e rosca NPT – Requisitos.
- ABNT NBR 5598:2013 – Eletroduto de aço-carbono e acessórios, com revestimento protetor e rosca BSP - Requisitos

Características Técnicas / Especificação:

- Serão rígidos, de aço carbono, com revestimento protetor. A rosca é cônica segundo as especificações "BSP", e de acordo com a Norma ABNT NBR NM ISO 7-1:2000;
- Os eletrodutos obedecerão ao tamanho nominal em polegadas e terão paredes com espessura "classe pesada". Possuirão superfície interna isenta de arestas cortantes. Deverão ser fornecidos com uma luva rosçada em uma das extremidades e fornecidos com rebarba interna removida;
- Os eletrodutos deverão ser fabricados de acordo com a Norma NBR-5597 (EB-341) classe pesada;
- Para instalações aparentes e expostas ao tempo somente deverão ser empregados eletrodutos "classe pesada" com revestimento protetor à base de zinco, aplicado a quente (galvanizado) conforme a NBR 6323:2016.
- Para instalações aparentes não expostas ao tempo (internas), ou enterrados no solo, ou embutidas em pisos de concreto, quando previstas em projeto, deverão ser empregados eletrodutos "classe pesada" com revestimento protetor à base de zinco, aplicado a frio (galvanização eletrolítica).
- Os acessórios do tipo luva e curva deverão obedecer às especificações da Norma 5598 e acompanham as mesmas características dos eletrodutos aos quais estiverem conectados.
- Luvas para bitola nominal igual ou maior que 2.1/2", sendo roscas duplocônicas.
- Luvas para bitola nominal igual ou menor que 2", roscas cilíndricas.
- São admitidas as seguintes variações na espessura da parede nominal: Tubos com costura: - 12,5%.
- São admitidas as seguintes variações de diâmetro dos eletrodutos:
- +/- 1% do diâmetro externo para os eletrodutos de tamanho nominais maiores que 34 mm;
- +/- 0,40 mm para tamanhos nominais igual ou menores que 34 mm.

Sistema de Medição:

- Por metro instalado.

3.6.2 Eletrodutos flexíveis

Aplicação:

- Proteção mecânica e elétrica dos cabos.
- Utilizado na alimentação de máquinas com risco de vibração, circuitos terminais que requeiram mobilidade pequena. Instalações aparentes ou em espaços de construção acessível com o entrepiso.

Normas Específicas:

- Não se aplica

Características Técnicas / Especificação:

- Serão metálicos, de aço zincado, de construção espiralada, recobertas por camada de PVC auto-extinguível, tipo Sealtubo.
- Obedecerão ao tamanho nominal em polegada conforme projeto e terão diâmetro mínimo de 3/4".
- Luvas para bitola nominal igual ou maior que 2.1/2", sendo roscas duplocônicas.
- Luvas para bitola nominal igual ou menor que 2", roscas cilíndricas.
- São admitidas as seguintes variações na espessura da parede nominal: Tubos com costura: - 12,5%.
- São admitidas as seguintes variações de diâmetro dos eletrodutos:
- +/- 1% do diâmetro externo para os eletrodutos de tamanhos nominais maiores que 34 mm;
- +/- 0,40 mm para tamanhos nominais igual ou menores que 34 mm.

Observações:

- Não se aplica.

Sistema de Medição:

- Por metro instalado.

3.6.3 Eletrocalhas e perfilados

Aplicação:

- Utilizada para grandes quantidades de cabos.

Normas Específicas:

- ABNT NBR IEC 61537:2013 – Sistemas de eletrocalhas para cabos e sistemas de leitos para cabos.

Características Técnicas / Especificação:

- As eletrocalhas/perfilados e acessórios serão confeccionados em chapa de aço SAE 1008/1010, tratadas por processo de pré zincagem a fogo de acordo com a Norma NBR 7008, com camada de revestimento de zinco de 18 micra, com espessura mínima de chapa de acordo com as dimensões abaixo relacionadas:

Eletrocalhas com largura de 50 a 100mm – chapa #20

Eletrocalhas com largura de 150 a 300 mm – chapa #18

Eletrocalhas com largura acima de 300 mm – chapa #16

- Tanto as eletrocalhas, quanto os seus acessórios, deverão ser lisas ou perfuradas, fixadas por meio de pressão e por talas acopladas a eletrocalha, que facilitam a sua instalação. Para terminações, emendas, derivações, curvas horizontais ou verticais e acessórios de conexão deverão ser empregadas peças pré-fabricadas com as mesmas características construtivas da eletrocalha. As eletrocalhas deverão possuir resistência mecânica a carga distribuída mínima de 19 kgf/m para cada vão de 2 m. A conexão entre os trechos retos e conexões das eletrocalhas deverão ser executados por mata juntas, com perfil do tipo "H", visando nivelar e melhorar o acabamento entre as conexões e eliminar eventuais pontos de rebarba que possam comprometer a isolamento dos condutores.
- O perfilado metálico de aço deverá possuir as dimensões mínimas de 38mm de largura e 38mm de altura interna e deverá ser fornecido em barras de 3000mm de acordo com a norma NBR 5590. Para terminações, emendas, derivações, curvas horizontais ou verticais e acessórios de conexão deverão ser empregadas peças pré-fabricadas com as mesmas características construtivas do perfilado.
- Os perfis utilizados na construção dos perfilados deverão ser livres de rebarbas nos furos e arestas cortantes, no intuito de garantir a integridade da isolamento dos condutores e proteção ao instalador/ usuário. Os perfilados deverão possuir resistência mecânica a carga distribuída mínima de 19kgf/m.

Sistema de Medição:

- Por metro instalado.

3.7 Quadros elétricos

3.7.1 Características dos Componentes Elétricos

Contator / Relé térmico / Relé Auxiliar

Os contadores relés térmicos e relés auxiliares deverão ter características conforme indicado nos os diagramas.

Disjuntores de proteção e manobras

Deverão ser construídos em caixa moldada em resina termoplástica injetada, composto por câmara de extinção de arco, bobina de disparo magnético, elemento bimetálico, terminal superior e inferior com bornes apropriados para conexão de cabos ou terminais, contato fixo e móvel confeccionados em prata tungstênio e mecanismo de disparo independente, que permite a abertura do disjuntor, mesmo com a alavanca travada na posição ligado.

Deverão atender as normas ABNT NBR IEC 60898 / NBR IEC60947-2 / IEC 898 e IEC 947-2.

Os disjuntores que compõem os painéis de distribuição deverão possuir as características relacionadas abaixo.

Para detalhes específicos, referentes a capacidade de ruptura e eventuais ajustes de seletividade deverá ser verificado as indicações constantes nos diagramas unifilares que compõem o projeto.

- Número de pólos: conforme diagrama unifilar, indicado em projeto.
- Corrente Nominal: conforme diagrama unifilar, indicado em projeto
- Frequência: 50/60 Hz
- Tensão Máxima de Emprego: 400 VCA
- Curvas de Disparo: conforme diagrama unifilar, indicado em projeto
- Manobras Elétricas: 10.000 operações
- Manobras Mecânicas: 20.000 operações
- Grau de proteção: IP 21
- Fixação: Trilho DIN 35 mm
- Temperatura Ambiente: -25° C a + 55 ° C
- Terminais: conforme indicado em projeto.

Alguns disjuntores especificados possuem disparados termomagnéticos, outros possuem disparadores eletrônicos e outros disparadores eletrônicos/lógicos. Em caso de uso de fabricante similar, os disparadores dos disjuntores a serem fornecidos deverão possuir as mesmas características aos especificados.

Os disparadores lógicos/eletrônicos deverão possuir capacidade de comunicação com o sistema de supervisão e controle predial através de protocolo modbus RTU fornecendo as grandezas elétricas as quais o disparador eletrônico lógico especificado podem medir.

Interruptor Diferencial Residencial (DR)

Os dispositivos DR que compõem os painéis de distribuição deverão possuir as características relacionadas abaixo. Para detalhes específicos, referentes a capacidade de ruptura e eventuais ajustes de seletividade deverá ser verificado as indicações constantes nos diagramas unifilares que compõe o projeto.

Deverão atender as normas ABNT NBR IEC 1008 e BS EM 61008.

- Número de pólos: conforme diagrama unifilar, indicado em projeto.
- Corrente Nominal: conforme diagrama unifilar, indicado em projeto
- Sensibilidade: 30 mA
- Frequência: 50/60 Hz
- Tensão Máxima de Emprego: 400 VCA
- Curvas de Disparo: conforme diagrama unifilar, indicado em projeto
- Manobras Elétricas: 10.000 operações
- Manobras Mecânicas: 20.000 operações
- Grau de proteção: IP 21
- Fixação: Trilho DIN 35 mm
- Temperatura Ambiente: -25° C a + 55 ° C

- Terminais: conforme indicado em projeto.

Deverão ser fornecidos com contato auxiliar para sinalização e alarme.

Quando instalados em painéis com dispositivos de proteção contra sobretensões a jusante do DR, estes deverão ser do tipo S.

Dispositivo de Proteção contra Sobretensão (DPS).

Deverão ser construídos conforme as normas ANSI/IEEE C62,41-1991 e C62.41-1987.

Os dispositivos de proteção contra sobretensões serão construídos por varistores de óxido de metálico de baixa energia, com capacidade para até 10 kA e deverão ser instalados a jusante do dispositivo de seccionamento / proteção geral e a montante do dispositivo DR.

Deverão possuir as características abaixo, quando instalados em sistemas elétricos com característica de aterramento TN(S) e localizados na zona de proteção C:

- Tensão Nominal Máxima de Operação U_c : 275V para painéis 380/220V, 175V para painéis 208/120V, 50/60 Hz;
- Tensão Nominal U_n : 220V fase terra para painéis 380/220V e 120V fase terra para painéis 208/120V, 50/60 Hz;
- Extinção da Corrente residual de Surto com U_c : 100 Aeff;
- Capacidade dos Surtos Unipolar

➤ (8/20 microseg): 15 kA;

➤ (8/20 microseg): 40 kA;

- Níveis de Sobretensão: Conforme Tabela 31 da ANBT NBR 5410/2004

➤ Sistemas monofásicos:

<= 4,0 kV – Na entrada da instalação – categoria IV

<= 2,5 kV – Circuitos de distribuição e terminais – categoria III

<= 1,5 kV – Equipamentos de utilização – categoria II

<= 0,8 kV – Produtos especialmente protegidos – categoria I

➤ Sistemas trifásicos:

<= 6,0 kV – Na entrada da instalação – categoria IV

<= 4,0 kV – Circuitos de distribuição e terminais – categoria III

<= 2,5 kV – Equipamentos de utilização – categoria II

<= 1,5 kV – Produtos especialmente protegidos – categoria I

- Tempo de Resposta; <= 25 ns;
- Fusíveis Máximos: 125 A gL / gG;
- Temperatura ambiente: - 25 ° C até + 75° C;
- Grau de Proteção: IP 20
- Fixação: sobre trilho DIN 35x7,5 mm;

Para o esquema de aterramento citado deverão ser instalados dispositivos contra sobretensão entre cada fase e neutro e entre neutro e condutor de proteção (PE).

Os dispositivos DPS deverão atender as seguintes características técnicas:

- Capacidade de Energia: 2500 Joules
- Tempo de resposta dos componentes: 1 nano seg.
- Vida Útil, com 120 Vac aplicados:

3 kA, 8/20 micro seg > 3000 operações

10 kA, 8/20 micro seg > 100 operações

- Temperatura Operacional: - 40° até + 65° C

O dispositivo deverá possuir sinalização local luminosa, através de LED's, que indique seu estado de operação.

Acessórios

- Para cada quadro deverão ser fornecidos os seguintes acessórios:
- Uma porta desenho na parte interna da porta.
- Uma chave para parafusos de ajuste para fusíveis diazed.

Quadros elétricos de baixa tensão

Deverão ser instalados nos locais indicados em planta e conterão os elementos indicados no diagrama unifilar e detalhes apresentados no projeto.

Placas de montagem ajustáveis em chapa 1,9mm (14 usg), pintura em epóxi com tratamento anti-ferrugem, em processo eletrostático, cor cinza RAL 7032, com barramentos de cobre eletrolítico, de alto grau de pureza, instalados sobre isoladores de epóxi rigidamente estruturados para fases, neutro, terra e barra para interligação dos disjuntores.

Plaquetas de identificação dos quadros, do tipo acrílico, pantografadas, transparentes, com letras pretas. Sobretampa em polietileno transparente, com recorte para acionamento dos disjuntores.

Porta em aço com espessura mínima de 1,5 mm (16 USG), com trinco ou fenda.

Deverão ter as conexões adequadas para sua montagem tais como, trilhos para disjuntores, régua de bornes, anilhas de identificação dos cabos, terminais tipo olhal, canaletas etc.

Todos os circuitos derivados dos quadros deverão ser protegidos por disjuntores nas capacidades indicadas em projeto.

Os barramentos de todos os quadros serão constituídos por peças rígidas de cobre eletrolítico nu, com pintura epóxi seguintes cores: fase A - vermelha, fase B – branca, fase C – marrom, neutro – azul clara e terra - verde.

Serão afixadas nas faces internas dos quadros, legendas dos circuitos e elementos instalados, em papel datilografado ou digitado via computador e plastificado.

4. ORÇAMENTO

4.1 Preâmbulos Gerais

Esse orçamento foi elaborado seguindo as diretrizes da Cartilha elaborada pelo Tribunal de Contas da União. O presente orçamento foi elaborado seguindo as diretrizes da Cartilha elaborada pelo Tribunal de Contas da União (TCU), denominada 'Orientações para Elaboração de Planilhas Orçamentárias de Obras Públicas', publicada no ano de 2014. Tanto o levantamento e quantificação dos serviços quanto a definição dos custos unitários foram baseados nessa cartilha.

Foram elaborados dois orçamentos, um considerando a desoneração e outro sem. Apresentaremos o valor máximo obtido para a obra no orçamento sem desoneração, que é de **R\$ 160.367,61 (cento e sessenta mil, trezentos e sessenta e sete reais e sessenta e um centavos)**.

De acordo com a referida cartilha, nos casos em que não foi possível definir os custos por meio do SINAPI (Sistema Nacional de Pesquisa de Custos e Índices da Construção Civil), foram utilizados dados contidos em tabelas de referência formalmente aprovadas por órgãos ou entidades da administração pública federal, publicações técnicas especializadas, sistemas específicos instituídos para o setor ou pesquisas de mercado.

É importante destacar que as tabelas de custos mantidas por órgãos e entidades estaduais também podem ser consideradas como "sistemas específicos instituídos para o setor" e são amplamente aceitas como fonte referencial de preços.

Neste orçamento, utilizamos os três sistemas referenciais de preços mais completos disponíveis para consulta em obras e serviços de engenharia relacionados a edificações: SINAPI (Sistema Nacional de Pesquisa de Custos e Índices da Construção Civil), SBC (maior coleção de composições do país presente em 27 capitais) e ORSE (Sistema de Orçamento de Obras de Sergipe).

Optamos por utilizar a última data-base disponível, desde que não seja mais recente do que a disponibilizada pelo SINAPI. Portanto, a data-base do SINAPI e do SBC é outubro/2023, enquanto a do ORSE é setembro/2023.

Como critério para os serviços especificados pelo projeto executivo da obra, nos quais não foram identificadas similaridades nas tabelas de referência, realizamos pesquisas de preços em diversas empresas especializadas na venda desses produtos. No entanto, devido ao elevado número de insumos que requerem cotação e à dificuldade em obter cotações junto aos fornecedores, priorizamos as cotações de acordo com as faixas da curva ABC.

Para os itens do orçamento que ocupam a faixa 'A' da Curva ABC, buscamos no mínimo três cotações, solicitando um número superior de cotações aos fornecedores. Na situação em questão, consideramos como faixa 'A' aquela que representa 80% do custo global da obra, levando em conta o peso dos serviços e/ou fornecimentos de equipamentos.

É importante ressaltar que a atenção especial é dada à faixa 'A', pois é nessa faixa que se encontram os itens mais relevantes do orçamento, capazes de influenciar significativamente o custo da obra. No presente orçamento, o limite para integrar a faixa 'A' é superior ao limite previsto no princípio de Pareto, cuja curva ABC resulta em uma faixa 'A' de 50%.

O procedimento utilizado para solicitar as cotações é enviar, por correio eletrônico, a lista dos insumos para fornecedores específicos segmentados por área.

O critério de encerramento do prazo de espera pelo recebimento das cotações é de até 7 dias corridos a partir da solicitação. Após essa data, as cotações são compiladas e lançadas na matriz de cotação. Caso não se obtenham as três cotações para os itens da faixa 'A' da Curva ABC, ou pelo menos duas cotações para as faixas 'B' e 'C', são realizadas pesquisas em sites específicos para obter os parâmetros corretos dos preços desses itens.

Para determinados itens em que não encontramos similaridades nas tabelas especializadas e que não estão situados na faixa 'A', realizamos pesquisas em sites específicos de busca, e os resultados são apresentados em um capítulo específico deste relatório.

É importante destacar que, neste projeto específico, foi necessário solicitar cotação via correio eletrônico para o grupo gerador e obtivemos o número mínimo de três cotações.

Após a obtenção das cotações, os custos são apresentados de forma concisa na matriz de cotação, onde disponibilizamos de maneira objetiva a fórmula adotada para calcular o custo de cada insumo. Na matriz, são indicados o custo de fornecimento do item, a correção do ICMS (Imposto sobre Circulação de Mercadorias e Serviços) e o valor do frete (quando aplicável), que, somados, resultam no valor final do insumo.

A correção do ICMS deve ser acrescentada ao custo, pois é obrigatório o recolhimento da diferença existente entre a alíquota interna do ICMS praticada no Estado destinatário e a alíquota interestadual de ICMS do Estado de origem. A correção não é aplicada quando a cotação é fornecida por uma empresa do mesmo estado onde a obra será executada, ou quando a cotação de outro estado já inclui a correção da diferença de alíquota nos custos oferecidos.

O frete é considerado apenas nas cotações do tipo FOB (Free On Board). Nesse caso, a melhor forma de distribuir o custo do frete no custo final do serviço é determinada pela particularidade de cada insumo. No entanto, neste orçamento, não foi necessário incluir o valor do frete nos custos de nenhum insumo.

O frete e o transporte de insumos só são considerados em obras executadas em locais afastados dos centros urbanos, ou em casos específicos, como grupos geradores, caixas d'água de grande porte, estações de tratamento de esgoto e similares não disponíveis no mercado local.

Após a definição desses custos, com os ajustes necessários de ICMS e frete, elaboramos composições unitárias próprias, baseando-nos, sempre que possível, em composições de serviços similares disponíveis nas tabelas SINAPI e SBC.

Para este orçamento a opção sem desoneração é a mais vantajosa para o Poder Judiciário do Estado do Acre. Portanto, adotamos um BDI (Benefício e Despesas Indiretas) de 23,43% para serviços e 17,72% para os itens relacionados ao fornecimento de materiais e equipamentos.

4.2 **Resumo do Orçamento**

Implantação de Grupo Gerador

1 - Dados da Obras

Objeto: **Implantação de Grupo Gerador na Guarita da Cidade da Justiça**
Município: **Rio Branco-AC**
Endereço: **Av. Paulo de Lemos Moura Leite, s/n - Portal da Amazônia**
Data: **27/11/2023**
Revisão: **REV02**

PARÂMETROS	ORSE	SINAPI/SBC
Data-base	09/2023	10/2023
BDI de Serviços:	-	23,43%
BDI Diferenciado:	-	17,72%
Enc. Sociais sem desoneração -		115,90%

2 - Resumo do Orçamento

ITEM	ESPECIFICAÇÕES DOS SERVIÇOS	UND	QUANT.	PREÇO ITEM	PREÇO TOTAL	%
1	PLACA DA OBRA E CONTAINER	UND	1,00	3.266,55	3.266,55	2,04%
2	ADMINISTRAÇÃO LOCAL	UND	1,00	15.320,00	15.320,00	9,55%
3	ELÉTRICA	UND	1,00	17.509,99	17.509,99	10,92%
4	GERADOR	UND	1,00	124.271,07	124.271,07	77,49%
		UND	1,00			
ÁREA CONSTRUÍDA CONTEMPLADA NA REFORMA (m²):		TOTAL GERAL (R\$) >>			160.367,61	
O VALOR DO PRESENTE ORÇAMENTO É:						
(CENTO E SESENTA MIL, TREZENTOS E SESENTA E SETE REAIS E SESENTA E UM CENTAVOS)						

3 - Documentos

- 3.1 - Resumo do Orçamento;
- 3.2 - Orçamento Sintético (**Anexo1**);
- 3.3 - Memória de Cálculo (**Anexo2**);
- 3.4 - Composições Analíticas (**Anexo3**);
- 3.5 - Cronograma Físico-financeiro (**Anexo4**);
- 3.6 - Composição de BDI (**Anexo5**);
- 3.7 - Encargos Sociais (**Anexo6**);
- 3.8 - Relatório das Cotações (**Anexo7**);
- 3.9 - Curva ABC (**Anexo8**);

RICARDO CURADO
ENGENHEIRO CIVIL - CREA 5060903792/D-SP

4.3 Planilha Sintética do Orçamento

Objeto: **Implantação de Grupo Gerador na Guarita da Cidade da Justiça**
Município: **Rio Branco-AC**
Endereço: **Av. Paulo de Lemos Moura Leite, s/n - Portal da Amazônia**
Data: **27/11/2023**

PARÂMETROS	ORSE	SINAPI/SBC
Data-base	09/2023	10/2023
BDI de Serviços:	-	23,43%
BDI Diferenciado:	-	17,72%
Enc. Sociais sem desoneração:		115,90%

ANEXO 1 - ORÇAMENTO SINTÉTICO

ITEM	CÓDIGO	FONTE	ESPECIFICAÇÕES DOS SERVIÇOS	UND	QUANT.	CUSTO UNITÁRIO		CUSTO PARCIAL	CUSTO TOTAL
						S/ B.D.I	C/ B.D.I		
1			PLACA DA OBRA E CONTAINER						3.266,55
1.1	103689	SINAPI	FORNECIMENTO E INSTALAÇÃO DE PLACA DE OBRA COM CHAPA GALVANIZADA E ESTRUTURA DE MADEIRA. AF_03/2022_PS	m²	6,00	303,91	375,12	2.250,72	
1.2	CP-CAN036	Próprio	ALUGUEL MENSAL CONTAINER ESCRITÓRIO COM SANITÁRIO - REFERÊNCIA SBC COMPOSIÇÃO 012158	MES	1,00	823,00	1.015,83	1.015,83	
2			ADMINISTRAÇÃO LOCAL						15.320,00
2.1	CP-ADM001	Próprio	EQUIPE LOCAL (MESTRE DE OBRAS E ENGENHEIRO 1/4 PERÍODO)	%	100,00	124,12	153,20	15.320,00	
3			ELÉTRICA						17.509,99
3.1	92982	SINAPI	CABO DE COBRE FLEXÍVEL ISOLADO, 16 MM², ANTI-CHAMA 0,6/1,0 KV, PARA DISTRIBUIÇÃO - FORNECIMENTO E INSTALAÇÃO. AF_12/2015	M	30,00	17,72	21,87	656,10	
3.2	92984	SINAPI	CABO DE COBRE FLEXÍVEL ISOLADO, 25 MM², ANTI-CHAMA 0,6/1,0 KV, PARA REDE ENTERRADA DE DISTRIBUIÇÃO DE ENERGIA ELÉTRICA - FORNECIMENTO E INSTALAÇÃO. AF_12/2021	M	50,00	29,15	35,98	1.799,00	
3.3	92988	SINAPI	CABO DE COBRE FLEXÍVEL ISOLADO, 50 MM², ANTI-CHAMA 0,6/1,0 KV, PARA REDE ENTERRADA DE DISTRIBUIÇÃO DE ENERGIA ELÉTRICA - FORNECIMENTO E INSTALAÇÃO. AF_12/2021	M	140,00	58,70	72,45	10.143,00	
3.4	97891	SINAPI	CAIXA ENTERRADA ELÉTRICA RETANGULAR, EM ALVENARIA COM BLOCOS DE CONCRETO, FUNDO COM BRITA, DIMENSÕES INTERNAS: 0,4X0,4X0,4 M. AF_12/2020	UN	3,00	241,14	297,64	892,92	
3.5	91864	SINAPI	ELETRODUTO RÍGIDO ROSCÁVEL, PVC, DN 32 MM (1"), PARA CIRCUITOS TERMINAIS, INSTALADO EM FORRO - FORNECIMENTO E INSTALAÇÃO. AF_03/2023	M	24,00	16,72	20,64	495,36	
3.6	93009	SINAPI	ELETRODUTO RÍGIDO ROSCÁVEL, PVC, DN 60 MM (2"), PARA REDE ENTERRADA DE DISTRIBUIÇÃO DE ENERGIA ELÉTRICA - FORNECIMENTO E INSTALAÇÃO. AF_12/2021	M	9,00	31,93	39,41	354,69	
3.7	93010	SINAPI	ELETRODUTO RÍGIDO ROSCÁVEL, PVC, DN 75 MM (2 1/2"), PARA REDE ENTERRADA DE DISTRIBUIÇÃO DE ENERGIA ELÉTRICA - FORNECIMENTO E INSTALAÇÃO. AF_12/2021	M	22,00	44,91	55,43	1.219,46	
3.8	93012	SINAPI	ELETRODUTO RÍGIDO ROSCÁVEL, PVC, DN 110 MM (4"), PARA REDE ENTERRADA DE DISTRIBUIÇÃO DE ENERGIA ELÉTRICA - FORNECIMENTO E INSTALAÇÃO. AF_12/2021	M	3,00	84,25	103,99	311,97	
3.9	96986	SINAPI	HASTE DE ATERRAMENTO 3/4 PARA SPDA - FORNECIMENTO E INSTALAÇÃO. AF_12/2017	UN	3,00	104,45	128,92	386,76	
3.10	CP-SPD120	Próprio	SOLDA EXOTÉRMICA COMPLETA (MOLDE, CARTUCHO E ALICATE) EM T ENTRE CABOS DE 50 MM² - FORNECIMENTO E APLICAÇÃO - REFERÊNCIA CPOS COMPOSIÇÃO 42.20.220	UN	3,00	55,54	68,55	205,65	
3.11	96973	SINAPI	CORDOALHA DE COBRE NU 35 MM², NÃO ENTERRADA, COM ISOLADOR - FORNECIMENTO E INSTALAÇÃO. AF_08/2023	M	12,00	70,56	87,09	1.045,08	
4			GERADOR						124.271,07
4.1	98524	SINAPI	LIMPEZA MANUAL DE VEGETAÇÃO EM TERRENO COM ENXADA.AF_05/2018	m²	10,34	2,93	3,62	37,43	
4.2	CP-PIS098	Próprio	EXECUÇÃO BASE EM CONCRETO, ESPESSURA DE 20 CM, FCK = 25 MPA, COM USO DE FORMAS EM MADEIRA SERRADA, INCLUSIVE ESCAVAÇÃO, LASTRO, COMPACTAÇÃO, CAMADA SEPARADORA - REFERÊNCIA SINAPI COMPOSIÇÃO 97103	m²	10,34	457,65	564,88	5.840,85	
4.3	CP-INS011	Próprio	INSTALAÇÃO DE GRUPO GERADOR	UN	1,00	1.132,93	1.398,38	1.398,38	
4.4	CF-GER030	Próprio	GRUPO GERADOR 59 KVA - FORNECIMENTO E START-UP/COMISSIONAMENTO	UN	1,00	94.900,00	111.716,28	111.716,28	
4.5	CP-GER025	Próprio	MÓDULO DE COMUNICAÇÃO DEEP SEA DSE 892 - REFERÊNCIA SBC 059445	UN	1,00	4.276,21	5.278,13	5.278,13	
TOTAL COM BDI:									134.316,63
160.367,61									
O VALOR DO PRESENTE ORÇAMENTO É:									
(CENTO E SESSENTA MIL, TREZENTOS E SESSENTA E SETE REAIS E SESSENTA E UM CENTAVOS)									

Rio Branco - Acre, 27 de novembro de 2023

Revisão do Orçamento - REV02

RICARDO CURADO
ENGENHEIRO CIVIL - CREA 5060903792/D-SP

5. CRONOGRAMA FÍSICO-FINANCEIRO

Implantação de Grupo Gerador

Objeto: **Implantação de Grupo Gerador na Guarita da Cidade da Justiça**

Município: **Rio Branco-AC**

Endereço: **Av. Paulo de Lemos Moura Leite, s/n - Portal da Amazônia**

ANEXO 4 - CRONOGRAMA FÍSICO-FINANCEIRO

ITEM	DESCRIÇÃO	TOTAL DO ITEM		PRAZO PROGRAMADO		TOTAL ACUMULADO	
		VALOR	%	1º MÊS		%	VALOR
1	PLACA DA OBRA E CONTAINER	3.266,55	2,04%	3.266,55	100,00%	2,04%	3.266,55
2	ADMINISTRAÇÃO LOCAL	15.320,00	9,55%	15.320,00	100,00%	11,59%	18.586,55
3	ELÉTRICA	17.509,99	10,92%	17.509,99	100,00%	22,51%	36.096,54
4	GERADOR	124.271,07	77,49%	124.271,07	100,00%	100,00%	160.367,61
TOTAL NO PERÍODO				160.367,61	100,00%		
TOTAL ACUMULADO		160.367,61	100,00%	160.367,61	100,00%		

Rio Branco - Acre, 27 de novembro de 2023

Revisão do Orçamento - REV02

RICARDO CURADO

ENGENHEIRO CIVIL - CREA 5060903792/D-SP

6. COTAÇÕES

6.1 Matriz de Cotação

Objeto: **Implantação de Grupo Gerador na Guarita da Cidade da Justiça**
Município: **Rio Branco-AC**
Endereço: **Av. Paulo de Lemos Moura Leite, s/n - Portal da Amazônia**
Data: **27/11/2023**

ANEXO 7 - RELATÓRIO DE COTAÇÕES

CÓDIGO	ESPECIFICAÇÕES DOS SERVIÇOS	UND	COTAÇÃO 1 P. UNITÁRIO	COTAÇÃO 2 P. UNITÁRIO	COTAÇÃO 3 P. UNITÁRIO	COTAÇÃO 4 P. UNITÁRIO	VALOR DA MEDIANA
CFGER030	GRUPO GERADOR 59 KVA - FORNECIMENTO E START-UP/COMISSIONAMENTO	UN	GENERAC 84.846,00	GERAFORTE 94.900,00	RODOAGRO 104.000,00		MEDIANA R\$94.900,00
CGER025	MÓDULO DE COMUNICAÇÃO DEEP SEA DSE 892 - REFERÊNCIA SBC 059445	KG	STEMAC 4.045,67	RPW 4.440,97			MEDIANA R\$4.243,32

Rio Branco - Acre, 27 de novembro de 2023
Revisão do Orçamento - REVO2

RICARDO CURADO
ENGENHEIRO CIVIL - CREA 5060903792/D-SP

6.2 Cotações



GENERAC® | Proposta
Técnica/Comercial
GRUPOS GERADORES

Cliente: VETOR ENGENHARIA E CONSTRUCOES LTDA

Data: 16/11/2023

Número da proposta: 22.406 - REV. 0

GENERAC®

A Generac Power Systems, Inc. (NYSE: GNRC) é líder global em fornecimento de produtos de energia de backup e prime.

Em 1959, nosso fundador estava comprometido em desenvolver, projetar e fabricar o primeiro gerador de backup acessível. Décadas depois, a mesma dedicação à inovação, durabilidade e excelência resultou na capacidade da empresa de expandir seu portfólio de produtos líderes de mercado para residências e empresas, locais de trabalho em geral e em aplicações industriais e móveis em todo o mundo.

A Generac oferece sistemas de energia singelo de potência backup e prime de até 4 MW, e soluções paralelas de até 100 MW, e utiliza uma variedade de combustíveis para atender as necessidades de nossos clientes.

Generac no Brasil


15 a 1.500 kVA
Produtos no Brasil

10.000 m²
Área fabril

3.000
Unidades/ano

100
Colaboradores

Nosso portfólio



Atuação global





Cliente: VETOR ENGENHARIA E CONSTRUCOES LTDA

Projeto:

CNPJ/CPF: 03.692.641/0001-42

Endereço:

Cidade: RIO BRANCO

UF: AC

At. Sr(a):

E-mail: ricardo@vetorengenharia.com

PROPOSTA TÉCNICA

ITEM 1 GUARITA - CIDADE DA JUSTIÇA

Gerador Diesel **GENERAC** modelo **PWY45**, tipo **Carenado silenciado 85dB(A) @ 1,5 m**, desenvolvendo a potência nominal de **59 kVA / 47 kW em Stand-by e 54 kVA / 43 kW em Prime Power, Trifásico, 60Hz, 220/127 volts**.

MOTOR

Motor diesel **Perkins** modelo **1103A-33TG1**, turbinado, sistema de injeção direta, sistema de arrefecimento através de radiador, construção específica para acionamento de equipamentos estacionários.

- Motor de partida elétrico 12 V
- Alternador de carga acionado por correia
- Governador mecânico de velocidade
- 01 filtro de ar com proteção
- 01 filtro de combustível
- 01 filtro de combustível com separador de água
- 01 filtro de óleo lubrificante



Versão carenada silenciada
Imagens ilustrativas

ALTERNADOR

Alternador, **single bearing**, sem escovas, 4 pólos, síncrono, trifásico, classe de isolamento e elevação de temperatura **H**, acoplamento por discos flexíveis, enrolamento do estator com passo encurtado, com excitatriz rotativa alimentada por bobina auxiliar e regulador eletrônico de tensão instalado na caixa de ligação do gerador, **60 Hz, 1800 RPM**.

ACESSÓRIOS INCLUSOS (para 01 (um) grupo gerador):

- Amortecedores de vibração, montados entre o motor/alternador e chassis;
- Chassis vedado com **110% de contenção de todos os fluídos** do grupo gerador;
- 01 Bateria de 12 V, montada sobre a base do grupo gerador, com suporte, cabos e conectores;
- Disjuntor de proteção tripolar fixo, dimensionado de acordo com a potência do grupo gerador;
- Silencioso e segmento elástico;
- Jogo de manuais técnicos;
- Carregador de baterias; Controlador de ethernet para supervisão remota

QUADRO DE TRANSFERÊNCIA - TRANSFERÊNCIA ABERTA

Quadro de transferência automático, embutido na carenagem composto por parte de potência, com entrada e saída **TRIPOLAR**, dimensionado de acordo com a potência do grupo gerador, preparado para trabalhar em regime de transferência aberta, com interrupção.

O painel de comando, é o responsável em fazer todo o monitoramento e comando de transferência do grupo gerador, com isso o painel supervisiona a

rede, comanda e controla a transferência de carga da rede para o grupo gerador ou do grupo gerador para a rede quando esta voltar à normalidade. A partida do grupo gerador acontece com uma temporização ajustável no painel, necessária para a confirmação da falha de rede. A parada do grupo gerador ocorre através de uma temporização ajustável após o retorno da rede, para que confirme o retorno definitivo da mesma e para que o grupo gerador estabeleça o regime de temperatura da água e óleo para desligamento.

■ PAINEL DE COMANDO

Painel de comando microprocessado, marca **DeepSea**, modelo **DSE4520**, montado no grupo gerador, devidamente separado do comando e força, atendendo a norma da NR10, sendo preparado para monitoramento e operação.



■ SISTEMA DE PRÉ-AQUECIMENTO

O sistema de aquecimento desenvolvido para manter as temperaturas ideais em motores diesel. O líquido de arrefecimento aquecido sobe pelo bloco do motor, mantendo as temperaturas essenciais do fluido para fácil partida do motor quando necessário.

■ TANQUE

Montagem de tanque de combustível plástico padrão de 68 litros na base, com sensor de nível de combustível (indicação no módulo).

ITEM 2 SALA SEGURA DA DITEC - SEDE DO TRIBUNAL DE JUSTIÇA

Gerador Diesel **GENERAC** modelo **PWY80**, tipo **Carenado silenciado 85dB(A) @ 1,5 m**, desenvolvendo a potência nominal de **100 kVA / 80 kW em Stand-by e 92 kVA / 74 kW em Prime Power, Trifásico, 60Hz, 220/127 volts**.

■ MOTOR

Motor diesel **Perkins** modelo **1104A-44TG2**, turbinado, sistema de injeção direta, sistema de arrefecimento através de radiador, construção específica para acionamento de equipamentos estacionários.

- Motor de partida elétrico 12 V
- Alternador de carga acionado por correia
- Governador mecânico de velocidade
- 01 filtro de ar com proteção
- 01 filtro de combustível
- 01 filtro de combustível com separador de água
- 01 filtro de óleo lubrificante



Versão carenada silenciada
Imagens ilustrativas

■ ALTERNADOR

Alternador, **single bearing**, sem escovas, 4 pólos, síncrono, trifásico, classe de isolamento e elevação de temperatura H, acoplamento por discos flexíveis, enrolamento do estator com passo encurtado, com excitatriz rotativa alimentada por bobina auxiliar e regulador eletrônico de tensão instalado na caixa de ligação do gerador, **60 Hz, 1800 RPM**.

■ ACESSÓRIOS INCLUSOS (para 01 (um) grupo gerador:)

- Amortecedores de vibração, montados entre o motor/alternador e chassis;
- Chassis vedado com **110% de contenção de todos os fluídos** do grupo gerador;
- 01 Bateria de 12 V, montada sobre a base do grupo gerador, com suporte, cabos e conectores;
- Disjuntor de proteção tripolar fixo, dimensionado de acordo com a potência do grupo gerador;



- Silencioso e segmento elástico;
- Jogo de manuais técnicos;
- Carregador de baterias;

■ QUADRO DE TRANSFERÊNCIA - TRANSFERÊNCIA ABERTA

Quadro de transferência automático, embutido na carenagem composto por parte de potência, com entrada e saída **TRIPOLAR**, dimensionado de acordo com a potência do grupo gerador, preparado para trabalhar em regime de transferência aberta, com interrupção.

O painel de comando, é o responsável em fazer todo o monitoramento e comando de transferência do grupo gerador, com isso o painel supervisiona a rede, comanda e controla a transferência de carga da rede para o grupo gerador ou do grupo gerador para a rede quando esta voltar à normalidade.

A partida do grupo gerador acontece com uma temporização ajustável no painel, necessária para a confirmação da falha de rede. A parada do grupo gerador ocorre através de uma temporização ajustável após o retorno da rede, para que confirme o retorno definitivo da mesma e para que o grupo gerador estabeleça o regime de temperatura da água e óleo para desligamento.

■ PAINEL DE COMANDO

Painel de comando microprocessado, marca **DeepSea**, modelo **DSE4520**, montado no grupo gerador, devidamente separado do comando e força, atendendo a norma da NR10, sendo preparado para monitoramento e operação.



■ SISTEMA DE PRÉ-AQUECIMENTO

O sistema de aquecimento desenvolvido para manter as temperaturas ideais em motores diesel. O líquido de arrefecimento aquecido sobe pelo bloco do motor, mantendo as temperaturas essenciais do fluido para fácil partida do motor quando necessário.

■ TANQUE

Montagem de tanque de combustível plástico padrão de 183 litros na base, com sensor de nível de combustível (indicação no módulo).

ITEM 3 ANEXOS I, II E III - SEDE DO TRIBUNAL DE JUSTIÇA

Gerador Diesel **GENERAC** modelo **FWY125**, tipo **Carenado silenciado 85dB(A) @ 1,5 m**, desenvolvendo a potência nominal de **150 kVA / 120 kW em Stand-by e 140 kVA / 112 kW em Prime Power, Trifásico, 60Hz, 220/127 volts**.

■ MOTOR

Motor diesel **FPT** modelo **NEF67 TM6**, turbinado, sistema de injeção direta, sistema de arrefecimento através de radiador, construção específica para acionamento de equipamentos estacionários.



- Motor de partida elétrico 12 V
- Alternador de carga acionado por correia
- Governador mecânico de velocidade
- 01 filtro de ar com proteção
- 01 filtro de combustível
- 01 filtro de óleo lubrificante



Versão carenada silenciada
Imagens ilustrativas

■ ALTERNADOR

Alternador, **single bearing**, sem escovas, 4 pólos, síncrono, trifásico, classe de isolamento e elevação de temperatura H, acoplamento por discos flexíveis, enrolamento do estator com passo encurtado, com excitatriz rotativa alimentada por bobina auxiliar e regulador eletrônico de tensão instalado na caixa de ligação do gerador, **60 Hz, 1800 RPM**.

■ ACESSÓRIOS INCLUSOS (para 01 (um) grupo gerador:)

- Amortecedores de vibração, montados entre o motor/alternador e chassis;
- Chassis vedado com **110% de contenção de todos os fluídos** do grupo gerador;
- 01 Bateria de 12 V, montada sobre a base do grupo gerador, com suporte, cabos e conectores;
- Disjuntor de proteção tripolar fixo, dimensionado de acordo com a potência do grupo gerador;
- Silencioso e segmento elástico;
- Jogo de manuais técnicos;
- Carregador de baterias. Controlador de ethernet para supervisão remota

■ QUADRO DE TRANSFERÊNCIA

Quadro de transferência automático, **embutido na carenagem**, composto por parte de potência, com entrada e saída **TRIPOLAR**, dimensionado de acordo com a potência do grupo gerador, preparado para trabalhar em regime de transferência aberta, com interrupção. O painel de comando, é o responsável em fazer todo o monitoramento e comando de transferência do grupo gerador, com isso o painel supervisiona a rede, comanda e controla a transferência de carga da rede para o grupo gerador ou do grupo gerador para a rede quando esta voltar à normalidade. A partida do grupo gerador acontece com uma temporização ajustável no painel, necessária para a confirmação da falha de rede. A parada do grupo gerador ocorre através de uma temporização ajustável após o retorno da rede, para que confirme o retorno definitivo da mesma e para que o grupo gerador estabeleça o regime de temperatura da água e óleo para desligamento.

■ PAINEL DE COMANDO

Painel de comando microprocessado, marca **DeepSea**, modelo **DSE4520**, montado no grupo gerador, devidamente separado do comando e força, atendendo a norma da NR10, sendo preparado para monitoramento e operação.



■ SISTEMA DE PRÉ-AQUECIMENTO

O sistema de aquecimento desenvolvido para manter as temperaturas ideais em motores diesel. O líquido de arrefecimento aquecido sobe pelo bloco do motor, mantendo as temperaturas essenciais do fluido para fácil partida do motor quando necessário.

■ TANQUE

Montagem de tanque de combustível plástico padrão de 350 litros na base, com sensor de nível de combustível (indicação no módulo).

ITEM 4 PRÉDIO DOS JUIZADOS CÍVEIS - CIDADE DA JUSTIÇA

Gerador Diesel **GENERAC** modelo **SWY380**, tipo **Carenado silenciado 85dB(A) @ 1,5 m**, desenvolvendo a potência nominal de **470 kVA / 376 kW em Stand-by e 433 kVA / 346 kW em Prime Power, Trifásico, 60Hz, 220/127 volts.**

MOTOR

Motor diesel **Scania** modelo **DC13072A 02-15**, turbinado, sistema de injeção direta, sistema de arrefecimento através de radiador, construção específica para acionamento de equipamentos estacionários.

- Motor de partida elétrico 24 V
- Alternador de carga acionado por correia
- Governador eletrônico de velocidade
- 01 filtro de ar com proteção
- 01 filtro de combustível
- 01 filtro de combustível com separador de água
- 01 filtro de óleo lubrificante de fluxo total
- 01 filtro centrífugo de óleo lubrificante



Versão carenada silenciada
Imagens ilustrativas

ALTERNADOR

Alternador, **single bearing**, sem escovas, 4 pólos, síncrono, trifásico, classe de isolamento e elevação de temperatura H, acoplamento por discos flexíveis, enrolamento do estator com passo encurtado, com excitatriz rotativa alimentada por bobina auxiliar e regulador eletrônico de tensão instalado na caixa de ligação do gerador, **60 Hz, 1800 RPM.**

ACESSÓRIOS INCLUSOS (para 01 (um) grupo gerador:)

- Amortecedores de vibração, montados entre o motor/alternador e chassis;
- Sensor de nível do líquido de arrefecimento;
- 01 Bateria de 24 V, montada sobre a base do grupo gerador, com suporte, cabos e conectores;
- Disjuntor de proteção tripolar fixo, dimensionado de acordo com a potência do grupo gerador;
- Silencioso e segmento elástico;
- Jogo de manuais técnicos;
- Carregador de baterias.

• Controlador de ethernet para supervisão remota

QUADRO DE TRANSFERÊNCIA

Quadro de transferência automático, **embutido na carenagem**, composto por parte de potência, com entrada e saída **TRIPOLAR**, dimensionado de acordo com a potência do grupo gerador, preparado para trabalhar em regime de transferência aberta, com interrupção. O painel de comando, é o responsável em fazer todo o monitoramento e comando de transferência do grupo gerador, com isso o painel supervisiona a rede, comanda e controla a transferência de carga da rede para o grupo gerador ou do grupo gerador para a rede quando esta voltar à normalidade. A partida do grupo gerador acontece com uma temporização ajustável no painel, necessária para a confirmação da falha de rede. A parada do grupo gerador ocorre através de uma temporização ajustável após o retorno da rede, para que confirme o retorno definitivo da mesma e para que o grupo gerador estabeleça o regime de temperatura da água e óleo para desligamento.



■ PAINEL DE COMANDO

Painel de comando microprocessado, marca **DeepSea**, modelo **DSE7320**, montado no grupo gerador, devidamente separado do comando e força, atendendo a norma da NR10, sendo preparado para monitoramento e operação.

■ SISTEMA DE PRÉ-AQUECIMENTO

O sistema de aquecimento desenvolvido para manter as temperaturas ideais em motores diesel. O líquido de arrefecimento aquecido sobe pelo bloco do motor, mantendo as temperaturas essenciais do fluido para fácil partida do motor quando necessário.

■ TANQUE

Montagem de tanque de combustível plástico padrão de 636 litros na base, com sensor de nível de combustível (indicação no módulo).

Regimes de potência do grupo gerador conforme norma ISO 8528

ESP - Potência variável por tempo limitado (Stand-by):

É definida como a potência máxima disponível durante uma sequência de potência elétrica variável, nas condições de operação acordadas, para as quais o grupo gerador é capaz de fornecer até 200 horas de operação por ano, com os intervalos de manutenção e os procedimentos sendo realizados conforme prescrito pelo fabricante. A potência efetiva média permissível durante um período de 24 horas de operação não pode exceder 70% da potência ESP (Stand-by).

PRP - Potência variável por tempo ilimitado (Prime Power):

É definida como a potência máxima disponível durante uma sequência de potência elétrica variável, nas condições de operação acordadas, para as quais o grupo gerador é capaz de fornecer energia continuamente, com os intervalos de manutenção e os procedimentos sendo realizados conforme prescrito pelo fabricante. A potência efetiva média permissível durante um período de 24 horas de operação não pode exceder 70% da potência PRP (Prime Power).


PROPOSTA COMERCIAL
FORNECIMENTO

Item	Descrição	Qtd.	Valor unitário	Valor total
1	PWY45+LTS Carenado Silenciado - Trifásico 220/127V	1	R\$ 84.846,00	R\$ 84.846,00
<p>Qualquer alteração nas alíquotas dos impostos, incidentes na data de emissão da fatura ou a criação de novos impostos, taxas e quaisquer outros encargos, obrigações ou alterações conjunturais, bem como alteração do local de faturamento, que afetem o valor final da proposta, esta será atualizada e o valor devidamente revisado, sempre mediante apresentação de documentação comprobatória.</p>				<p>IMPOSTOS INCLUSOS ICMS: em função do destino da mercadoria, alíquota de 19,00% PIS/COFINS: 9,25% IPI: 0,00%</p>
VALOR DO EQUIPAMENTO				R\$ 84.846,00
2	PWY80+LTS Carenado Silenciado - Trifásico 220/127V	1	R\$ 106.860,00	R\$ 106.860,00
<p>Qualquer alteração nas alíquotas dos impostos, incidentes na data de emissão da fatura ou a criação de novos impostos, taxas e quaisquer outros encargos, obrigações ou alterações conjunturais, bem como alteração do local de faturamento, que afetem o valor final da proposta, esta será atualizada e o valor devidamente revisado, sempre mediante apresentação de documentação comprobatória.</p>				<p>IMPOSTOS INCLUSOS ICMS: em função do destino da mercadoria, alíquota de 19,00% PIS/COFINS: 9,25% IPI: 0,00%</p>
VALOR DO EQUIPAMENTO				R\$ 106.860,00
3	FWY125+LTS Carenado Silenciado - Trifásico 220/127V	1	R\$ 154.956,00	R\$ 154.956,00
<p>Qualquer alteração nas alíquotas dos impostos, incidentes na data de emissão da fatura ou a criação de novos impostos, taxas e quaisquer outros encargos, obrigações ou alterações conjunturais, bem como alteração do local de faturamento, que afetem o valor final da proposta, esta será atualizada e o valor devidamente revisado, sempre mediante apresentação de documentação comprobatória.</p>				<p>IMPOSTOS INCLUSOS ICMS: em função do destino da mercadoria, alíquota de 19,00% PIS/COFINS: 9,25% IPI: 0,00%</p>
VALOR DO EQUIPAMENTO				R\$ 154.956,00
4	SWY380+LTS Carenado Silenciado - Trifásico 220/127V	1	R\$ 385.034,00	R\$ 385.034,00
<p>Qualquer alteração nas alíquotas dos impostos, incidentes na data de emissão da fatura ou a criação de novos impostos, taxas e quaisquer outros encargos, obrigações ou alterações conjunturais, bem como alteração do local de faturamento, que afetem o valor final da proposta, esta será atualizada e o valor devidamente revisado, sempre mediante apresentação de documentação comprobatória.</p>				<p>IMPOSTOS INCLUSOS ICMS: em função do destino da mercadoria, alíquota de 19,00% PIS/COFINS: 9,25% IPI: 0,00%</p>
VALOR DO EQUIPAMENTO				R\$ 385.034,00
VALOR TOTAL DO(S) EQUIPAMENTO(S)				R\$ 731.696,00

CONDIÇÃO DE À combinar.

PAGAMENTO * *Condição de pagamento sujeito à análise de crédito*
FATURAMENTO GPR BRAZIL EQUIPAMENTOS LTDA | CNPJ: 03.293.573/0001-49 | Banco do Brasil S/A - Agência: 2890-8 - C/C: 33000-0

PRAZO DE ENTREGA 75 dias após aprovação do pedido na fábrica.

FRETE CIF - com descarga (nível calçada) e sem remoção - Rio Branco - Acre

DIMENSIONAMENTO Dimensionamento do equipamento feito pelo cliente.



Disponibilizamos também outras formas de pagamento

- Finame/BNDES
- Inovagro
- Proger
- Carta de crédito

- Leasing
- Financiamento bancário (CDC)
- Consórcio
- Cartão de crédito



START-UP / COMISSIONAMENTO

O credenciado Generac fará o start-up do(s) equipamento(s), com agendamento prévio de **7 (sete) dias**, encaminhando um técnico que efetuará a primeira partida e orientará o cliente sobre os corretos procedimentos para operação e manutenção. Estamos considerando **1 (uma) visita** para entrega técnica, que será realizada em dias úteis durante o horário comercial. O equipamento deverá estar conectado e abastecido pronto para a partida.

GARANTIA

O prazo de garantia do(s) equipamento(s) desta proposta é de **12 (doze) meses**, contados da data da entrega técnica ou **18 (dezoito) meses** contados da data de faturamento, limitados ao número de horas conforme regime de operação - **Stand-by (500h)** e **Prime Power (2500h)**, prevalecendo o que ocorrer primeiro e conforme **TERMO DE GARANTIA** no manual que acompanha o equipamento.

Defeitos provocados por operação incorreta, operação além dos limites nominais dos equipamentos, desgaste natural de peças ou manutenção deficiente não serão cobertos pela garantia.

CONDIÇÕES GERAIS DE VENDA

A venda dos produtos descritos nesta proposta está sujeita aos termos e condições de venda estabelecidos no link:

<https://generacbrasil.com.br/condicoes-gerais-venda>

VALIDADE DA PROPOSTA

Esta proposta é válida por **10 dias**.

NOTA

- Nosso escopo de fornecimento refere-se ao descrito acima e, qualquer alteração no escopo técnico do produto será objeto de reestudo técnico e comercial. Os itens não contemplados nesta proposta serão considerados como desvios.

Estamos à disposição para qualquer dúvida, inscrevemo-nos.

Atenciosamente,



Raquel Assante

comercial@innovaregeradores.com.br

GENERAC AC / AM / RR / RO

Centrais de Atendimento:

Cel: +55 (92) 99389-9020

<https://innovaregeradores.com.br>



Solicito o fornecimento conforme essa proposta.

Local / Data:



Nome:

Assinatura:

Data : segunda-feira, 9 de outubro de 2023

Nº Proposta - R452ANG142

RODOAGRO MOTORES GERADORES E REPRESENTAÇÕES LTDA

Dir. Comerc.	WATSON TAMEIRÃO	E-mail	rodoagro@rodoagro.com.br	Fone	31 3421-2577
Vendedor	ANGÉLICA RODRIGUES	E-mail	angelica.rodrigues@rodoagro.com.br	Fone	31 99760-3584

CLIENTE

Razão Social	VETOR ENGENHARIA E CONSTRUCOES LTDA				
Nome Fantasia					
Endereço	R VENUS, 102 CEP:69.901-100 B: MORADA DO SOL CIDADE - RIO BRANCO -AC				
Contato	RICARDO CURADO				
CNPJ	03.692.641/0001-42	Fone	(68) 9-9985-3300 - (68) 3223-3300		
Insc. Estadual		E-mail	ricardo@vetorengenharia.com		

A RODOAGRO MOTORES GERADORES E REPRESENTAÇÃO LTDA, atendendo à sua solicitação e de acordo com os dados informados, apresenta as condições técnicas e comerciais para fornecimento do seguinte equipamento:

1.0 - ESPECIFICAÇÃO TÉCNICA

GRUPO GERADOR DE ENERGIA MARCA RODOMATIC, ABERTO COM COMANDO E TRANSFERÊNCIA AUTOMÁTICA ABERTA E POTÊNCIA DE 55 kVA (44 kW). TENSÃO DE 220 / 127 VOLTS, TRIFÁSICO. MOTOR DIESEL, MARCA PERKINS ACOPLADO A ALTERNADOR MARCA WEG.
DIMENSÕES DO GMG: Comprimento: 1600mm, Largura: 800mm, Altura: 1250mm , Peso 750Kg

Tipo	Stand-by (Emergência)		Prime Power (Horário de Ponta)		Contínuo (12/24 horas)	
	kVA	kW	kVA	kW	kVA	kW
Grupo Gerador	55	44	50	40	45	36

1.1 - DESCRIÇÃO TÉCNICA

MODELO DO GRUPO GERADOR RODOMATIC : RPW55AA

1.1.1 - MOTOR

- Motor PERKINS, por injetor mecânico, modelo 1104A-44G.
- 04 cilindros dispostos em linha
- Capacidade volumétrica total: 4,4L
- 68cv a 1800rpm
- Injeção direta, 4 tempos, refrigerado a água por radiador, hélice premente e bomba d'água.
- Proteção das partes girantes conforme NR12
- Aspiração: NATURAL.
- Sistema elétrico: alternador para carga de bateria e motor de partida em 12 Vcc.

RODOAGRO MOTORES GERADORES E REPRESENTAÇÃO LTDA
CNPJ: 24.797.158/0001-00 - IE: 002.759.900/00-20

- Regulagem de velocidade: mecânica.
- Filtro de ar, filtro de lubrificante, filtro de combustível e pré-filtro de combustível.
- Cáster abastecido com óleo lubrificante.
- Sistema de refrigeração abastecido com Fluido de radiador
- Consumo a 75% da carga: 9,1L/H
- Peso seco: 445kg

1.1.2 - ALTERNADOR

Marca WEG, fabricação nacional

- Características: síncrono, sem escovas (Brushless), trifásico, classe de isolamento H, com impregnação a vácuo, ligação estrela com neutro acessível, 4 polos, de mancal único com acoplamento por discos flexíveis, enrolamento do estator com passo encurtado, com excitatriz rotativa alimentada por bobina auxiliar.
- Regulador eletrônico de tensão instalado junto ao gerador
- Podendo gerar em: 220/127 ou 380/220 ou 440/254 Volts - FF/FN.
- Grau de proteção: IP21.



1.1.3 - QUADRO DE COMANDO

QUADRO DE COMANDO E TRANSFERENCIA AUTOMÁTICO: Será fornecido um **QUADRO DE COMANDO AUTOMÁTICO** com transferência aberta, Marca **RODOMATIC**, processador marca **DEEPSEA**, Modelo: **DSE-4520MKII**.

Montado em gabinete metálico autoportante, dotado de par de contatores, disjuntor para proteção, carregador inteligente de bateria, controlador microprocessado programável.



APLICAÇÃO:

O controlador DeepSea foi desenvolvido especificamente para proporcionar controle total de um grupo gerador de emergência em operação singela, acionado por motor diesel. Um grande display em LCD, alfanumérico e com simbologia indicam e monitora continuamente em tempo real funções de potências, proteções do grupo gerador, Data e hora, Histórico de falhas, Histórico de eventos, velocidade do motor, pressão do óleo, temperatura do líquido refrigerante, frequência, tensão, corrente e etc..

CARACTERÍSTICAS:

• Medição de tensão e corrente (gerador e rede); • Medição de potência ativa, reativa e fator de potência (gerador); • Medição da tensão da bateria; • Medição da temperatura da água (opcional); • Medição da pressão do óleo (opcional); • Medição de RPM; • Contador de energia ativa (KWh do gerador); • Contador de horas de funcionamento; • Contador de partidas; • Controle cíclico de manutenção preventiva; • Delays configuráveis para as proteções; • Partida em horário programável com e sem carga com calendário de feriados; • Porta USB Proteção abrangendo motor e alternador. Proteções da rede: • Sobre/subtensão (59/27); Proteções do gerador: • Sobre/subtensão (59/27); • Sobre/subfrequência (87); • Sobrecorrente (51); Proteções do motor: • Sobrevelocidade; • Baixa pressão do óleo; • Alta temperatura da água; • Baixo nível de água (opcional). Em modo automático, todas as decisões são tomadas pelo controlador, como explicadas abaixo: Falta da rede comercial: Ao detectar a falta de rede o comando de abertura da chave de rede (CRD) é enviado e o ciclo de partida do gerador é iniciado. Após a normalização da tensão e frequência do gerador o fechamento da chave de grupo (CGR) é feito automaticamente. Retorno da rede: Ao detectar a presença de rede o comando de abertura da CGR é enviado e somente depois da confirmação de CGR aberta o comando de fechamento da CRD é enviado e o Gerador entra em procedimento de pré-resfriamento e parada do grupo gerador.

CHAVE DE TRANSFERÊNCIA:

O Painel Transferência será formado por contadores com Inter travamento e disjuntor para proteção.

1.1.4 - DIMENSÕES DO GRUPO GERADOR:

Comprimento: 1600mm, Largura: 800mm, Altura: 1250mm , Peso 750Kg

1.1.5 - GERADOR ABERTO

1.1.6 - ACESSÓRIOS QUE ACOMPANHAM O EQUIPAMENTO

Motor e Alternador (Gerador) com pinturas originais dos fabricantes e a base na cor preto.

Bateria, montadas sobre a base com suporte, cabos, conectores e terminais de ligação.

Tanque de combustível interno na base com capacidade de 85L.

Conjunto de Manual básico de operação em mídia eletrônica (CD);

Kit atenuador de entrada de ar;

Kit atenuador de saída de ar;

Controlador de ethernet para supervisão remota.

2.0 - INFORMAÇÃO IMPORTANTE:

Para máquinas e equipamentos (Motores Diesel e Alternadores) informamos que são de fabricação Nacional e os mesmos atendem as normas vigentes da ISO e ABNT (Associação Brasileira Normas Técnicas).

3.0 - CONDIÇÕES COMERCIAIS

DESCRIÇÃO: FORNECIMENTO DE 1 GRUPO GERADOR DE ENERGIA RODOMATIC, MODELO RPW55AA , POTÊNCIA DE 55 KVA. ABERTO, COM COMANDO E TRANSFERÊNCIA AUTOMÁTICA ABERTA.

	Quantidade	Valor Unitário	Valor Total
Valor do Fornecimento:	1	R\$ 104.000,00	R\$ 104.000,00

Impostos: ICMS Incluso / IPI Isento

Observação: PROPOSTA “NÃO CONTEMPLA INSTALAÇÃO NEM OBRA CIVIL”

4.0 - DEMAIS CONDIÇÕES

Forma de Pagamento:	À vista, Finame, Cartão BNDES + despesas bancárias, instituições financeiras para linha de crédito.
Prazo de Entrega:	30 - Dias, após recebimento do pedido de compra.
Local Para Entrega:	Posto pátio da RODOAGRO – Vespasiano - MG
Validade da Proposta:	sábado, 14 de outubro de 2023

Dados bancários:	RODOAGRO MOTORES GERADORES E REPRESENTAÇÃO LTDA CNPJ: 24.797.158/0001-00 - Banco Itaú - Agência: 0689 - Conta: 17144-5
-------------------------	---

5.0 - GARANTIA

Estão cobertos pela GARANTIA, os objetos do Pedido Comercial, negociado a partir desta proposta. O equipamento ofertado é garantido contra defeito de fabricação por 1000 horas de funcionamento ou 12 meses a partir da data de emissão da Nota Fiscal, prevalecendo o que primeiro ocorrer, conforme o fabricante. Os eventuais atendimentos em GARANTIA serão executados por técnico(s) especializado(s) RODOAGRO, em visita a ser realizada em dias úteis (de segunda a sexta-feira), em horário comercial (das 8h às 18h), mediante agendamento prévio. A necessidade de atendimento em Garantia em horário extraordinário (após 18h), finais de semana (sábado e domingo) ou em feriados poderá acarretar em cobranças adicionais. Não estarão cobertos eventuais problemas originados por falha de operação, não realização de manutenções periódicas, manutenção e ou conservação inadequada, armazenamento inadequado, aplicação incorreta e ou mau uso do(s) equipamento(s), danos causados pela ação de terceiros, animais, fenômenos da natureza, respeitando-se as disposições constantes do Termo de Garantia do equipamento, o qual acompanha o Manual de Operação do motor, gerador e painel de comando e transferência. A presente proposta não constitui fornecimento de energia, bem como na eventual indisponibilidade de funcionamento dos equipamentos, a RODOAGRO não retrata nenhuma forma de ressarcimento por perdas e danos e ou lucros cessantes ao Cliente (Empresa). Desta forma, as reduções de custos, benefícios e economias auferíveis por vossa empresa pela utilização dos equipamentos de geração alternativa de energia em horário de ponta são variáveis e suas quantificações não fazem parte deste fornecimento.

6.0 - ENTREGA TÉCNICA

START-UP já incluso na proposta comercial.

Realizada em dias úteis (de segunda a sexta-feira), em horário comercial (das 8h às 18h), após instalação, mediante agendamento. A necessidade de execução da Entrega Técnica em horário extraordinário (após 18h), em finais de semana (sábado e domingo) ou em feriados acarretará em cobranças adicionais. As atividades conforme a seguir serão executadas por técnico(s) especializado(s), em visita única.

A Entrega Técnica compreende:

Verificação da instalação do Grupo Gerador abrangendo ligações elétricas, sistema de aterramento e demais sistemas operacionais, tais como combustível, arrefecimento, lubrificação e escapamento, inspeção visual do equipamento e disponibilização dos itens necessários a sua operacionalidade (conforme abaixo);

- Execução da primeira partida do Grupo Gerador;
- Realização dos testes operacionais do conjunto e manobras de carga com interrupções momentâneas, com carga local (desde que esta esteja disponível);
- Treinamento básico de operação e manutenção ao operador (desde que o mesmo encontra-se no local, no momento da Entrega Técnica), a fim de garantir o bom funcionamento do equipamento.
- Para a realização da Entrega Técnica o Cliente deverá disponibilizar todos os itens necessários à operacionalidade do equipamento, tais como: óleo diesel (combustível), óleo lubrificante, líquido de arrefecimento, carga para testes e etc. Além disso, o mesmo deverá prover condições ambientais, organização e acesso, que permitam o bom andamento do serviço, em condições adequadas de segurança.
- Caso a Entrega Técnica não seja realizada, com exclusividade, pela RODOAGRO ou por seus credenciados, o Cliente estará sujeito à perda da garantia contratual. Demais condições estão expressas no termo de garantia que acompanha o Manual de Operação.
- A não execução da Entrega Técnica conforme data e horário estabelecidos, por motivos alheios à RODOAGRO, poderá acarretar em cobranças adicionais.

A RODOAGRO não possui autorização da Agência Nacional de Petróleo (ANP) para transporte de óleos combustíveis.

A presente proposta de fornecimento limita-se aos itens nela descritos. Serão de responsabilidade do

Cliente eventuais custos adicionais para adequações solicitadas pela Concessionária de Energia, Órgãos Regulamentadores ou obras civis.

7.0 - OBSERVAÇÕES GERAIS

A RODOAGRO não se responsabilizará por eventuais problemas causados pelo dimensionamento do Grupo Gerador ofertado, tendo este sido realizado pelo Cliente ou por terceiro a sua ordem. Não fazem parte deste escopo de fornecimento quaisquer materiais e/ou serviços referentes à instalação do equipamento, obras civis, elaboração de projetos elétricos ou mecânicos, diagrama de esforços, aprovação de projetos junto a Órgãos Regulamentadores, licenças ambientais para instalação e/ou operação dos equipamentos.

Estamos à sua disposição para quaisquer esclarecimentos.

WATSON TAMEIRÃO

Diretor Comercial

31 99954-7271

watson@rodoagro.com.br

ANGÉLICA RODRIGUES

Dep. Comercial

31 3421-2577 / 31 99760-3584

angelica.rodrigues@rodoagro.com.br



Data : segunda-feira, 9 de outubro de 2023

Nº Proposta - R452ANG525

RODOAGRO MOTORES GERADORES E REPRESENTAÇÕES LTDA

Dir. Comerc.	WATSON TAMEIRÃO	E-mail	rodoagro@rodoagro.com.br	Fone	31 3421-2577
Vendedor	ANGÉLICA RODRIGUES	E-mail	angelica.rodrigues@rodoagro.com.br	Fone	31 99760-3584

CLIENTE

Razão Social	VETOR ENGENHARIA E CONSTRUÇÕES LTDA				
Nome Fantasia					
Endereço	R VENUS, 102 CEP:69.901-100 B: MORADA DO SOL CIDADE - RIO BRANCO -AC				
Contato	RICARDO CURADO				
CNPJ	03.692.641/0001-42	Fone	(68) 9-9985-3300 - (68) 3223-3300		
Insc. Estadual		E-mail	ricardo@vetorengenharia.com		

A RODOAGRO MOTORES GERADORES E REPRESENTAÇÃO LTDA, atendendo à sua solicitação e de acordo com os dados informados, apresenta as condições técnicas e comerciais para fornecimento do seguinte equipamento:

1.0 - ESPECIFICAÇÃO TÉCNICA

GRUPO GERADOR DE ENERGIA MARCA RODOMATIC, ABERTO COM COMANDO E TRANSFERÊNCIA AUTOMÁTICA ABERTA E POTÊNCIA DE 100 kVA (80 kW). TENSÃO DE 220 / 127 VOLTS, TRIFÁSICO. MOTOR DIESEL, MARCA PERKINS ACOPLADO A ALTERNADOR MARCA WEG.
DIMENSÕES DO GMG: Comprimento: 1850mm, Largura: 900mm, Altura: 1250mm , Peso 1050Kg

Tipo	Stand-by (Emergência)		Prime Power (Horário de Ponta)		Contínuo (12/24 horas)	
	kVA	kW	kVA	kW	kVA	kW
Grupo Gerador	100	80	90	72	81	65

1.1 - DESCRIÇÃO TÉCNICA

MODELO DO GRUPO GERADOR RODOMATIC : RPW100AA

1.1.1 - MOTOR

- Motor PERKINS, modelo 1104A-44TG2.
- 04 cilindros dispostos em linha
- Capacidade volumétrica total: 4,4L
- 125cv a 1800rpm
- Injeção direta, por injetor mecânico, 4 tempos, refrigerado a água por radiador, hélice premente e bomba d'água.
- Proteção das partes girantes conforme NR12
- Aspiração: forçada por turbina e compressor.
- Sistema elétrico: alternador para carga de bateria e motor de partida em 12 Vcc.

RODOAGRO MOTORES GERADORES E REPRESENTAÇÃO LTDA
CNPJ: 24.797.158/0001-00 - IE: 002.759.900/00-20

- Regulagem de velocidade: mecânica.
- Filtro de ar, filtro de lubrificante, filtro de combustível e pré-filtro de combustível.
- Cáster abastecido com óleo lubrificante.
- Sistema de refrigeração abastecido com Fluido de radiador
- Consumo a 75% da carga: 16,9L/H
- Peso seco: 463kg

1.1.2 - ALTERNADOR

Marca WEG, fabricação nacional

- Características: síncrono, sem escovas (Brushless), trifásico, classe de isolamento H, com impregnação a vácuo, ligação estrela com neutro acessível, 4 polos, de mancal único com acoplamento por discos flexíveis, enrolamento do estator com passo encurtado, com excitatriz rotativa alimentada por bobina auxiliar.
- Regulador eletrônico de tensão instalado junto ao gerador
- Podendo gerar em: 220/127 ou 380/220 ou 440/254 Volts - FF/FN.
- Grau de proteção: IP21.



1.1.3 - QUADRO DE COMANDO

QUADRO DE COMANDO E TRANSFERENCIA AUTOMÁTICO: Será fornecido um **QUADRO DE COMANDO AUTOMÁTICO** com transferência aberta, Marca **RODOMATIC**, processador marca **DEEPSEA**, Modelo: **DSE-4520MKII**.

Montado em gabinete metálico autoportante, dotado de par de contatores, disjuntor para proteção, carregador inteligente de bateria, controlador microprocessado programável.



APLICAÇÃO:

O controlador DeepSea foi desenvolvido especificamente para proporcionar controle total de um grupo gerador de emergência em operação singela, acionado por motor diesel. Um grande display em LCD, alfanumérico e com simbologia indicam e monitora continuamente em tempo real funções de potências, proteções do grupo gerador, Data e hora, Histórico de falhas, Histórico de eventos, velocidade do motor, pressão do óleo, temperatura do líquido refrigerante, frequência, tensão, corrente e etc..

CARACTERÍSTICAS:

- Medição de tensão e corrente (gerador e rede);
- Medição de potência ativa, reativa e fator de potência (gerador);
- Medição da tensão da bateria;
- Medição da temperatura da água (opcional);
- Medição da pressão do óleo (opcional);
- Medição de RPM;
- Contador de energia ativa (KWh do gerador);
- Contador de horas de funcionamento;
- Contador de partidas;
- Controle cíclico de manutenção preventiva;
- Delays configuráveis para as proteções;
- Partida em horário programável com e sem carga com calendário de feriados;
- Porta USB Proteção abrangendo motor e alternador.

Proteções da rede: • Sobre/subtensão (59/27); Proteções do gerador: • Sobre/subtensão (59/27); • Sobre/subfrequência (87); • Sobrecorrente (51); Proteções do motor: • Sobrevelocidade; • Baixa pressão do óleo; • Alta temperatura da água; • Baixo nível de água (opcional). Em modo automático, todas as decisões são tomadas pelo controlador, como explicadas abaixo: Falta da rede comercial: Ao detectar a falta de rede o comando de abertura da chave de rede (CRD) é enviado e o ciclo de partida do gerador é iniciado. Após a normalização da tensão e frequência do gerador o fechamento da chave de grupo (CGR) é feito automaticamente. Retorno da rede: Ao detectar a presença de rede o comando de abertura da CGR é enviado e somente depois da confirmação de CGR aberta o comando de fechamento da CRD é enviado e o Gerador entra em procedimento de pré-resfriamento e parada do grupo gerador.

CHAVE DE TRANSFERÊNCIA:

O Painel Transferência será formado por contatores com Inter travamento e disjuntor para proteção.



1.1.4 - DIMENSÕES DO GRUPO GERADOR:

Comprimento: 1850mm, Largura: 900mm, Altura: 1250mm , Peso 1050Kg

1.1.5 - GERADOR ABERTO

1.1.6 - ACESSÓRIOS QUE ACOMPANHAM O EQUIPAMENTO

Motor e Alternador (Gerador) com pinturas originais dos fabricantes e a base na cor preto.

Bateria, montadas sobre a base com suporte, cabos, conectores e terminais de ligação.

Tanque de combustível interno na base com capacidade de 180L.

Conjunto de Manual básico de operação em mídia eletrônica (CD);

Kit atenuador de entrada de ar;

Kit atenuador de saída de ar;

Controlador de ethernet para supervisão remota.

2.0 - INFORMAÇÃO IMPORTANTE:

Para máquinas e equipamentos (Motores Diesel e Alternadores) informamos que são de fabricação Nacional e os mesmos atendem as normas vigentes da ISO e ABNT (Associação Brasileira Normas Técnicas).

3.0 - CONDIÇÕES COMERCIAIS

DESCRIÇÃO: FORNECIMENTO DE 1 GRUPO GERADOR DE ENERGIA RODOMATIC, MODELO RPW100AA , POTÊNCIA DE 100 KVA. ABERTO, COM COMANDO E TRANSFERÊNCIA AUTOMÁTICA ABERTA.

	Quantidade	Valor Unitário	Valor Total
Valor do Fornecimento:	1	R\$ 121.000,00	R\$ 121.000,00

Impostos: ICMS Incluso / IPI Isento

Observação: PROPOSTA “NÃO CONTEMPLA INSTALAÇÃO NEM OBRA CIVIL”

4.0 - DEMAIS CONDIÇÕES

Forma de Pagamento:	À vista, Finame, Cartão BNDES + despesas bancárias, instituições financeiras para linha de crédito.
Prazo de Entrega:	30 - Dias, após recebimento do pedido de compra.
Local Para Entrega:	Posto na cidade Rio Branco Acre – <ul style="list-style-type: none">• Descarga por conta do cliente
Validade da Proposta:	sábado, 14 de outubro de 2023

RODOAGRO MOTORES GERADORES E REPRESENTAÇÃO LTDA
CNPJ: 24.797.158/0001-00 - IE: 002.759.900/00-20

Dados bancários:

RODOAGRO MOTORES GERADORES E REPRESENTAÇÃO LTDA
CNPJ: 24.797.158/0001-00 - Banco Itaú - Agência: 0689 - Conta: 17144-5

5.0 - GARANTIA

Estão cobertos pela GARANTIA, os objetos do Pedido Comercial, negociado a partir desta proposta. O equipamento ofertado é garantido contra defeito de fabricação por 1000 horas de funcionamento ou 12 meses a partir da data de emissão da Nota Fiscal, prevalecendo o que primeiro ocorrer, conforme o fabricante. Os eventuais atendimentos em GARANTIA serão executados por técnico(s) especializado(s) RODOAGRO, em visita a ser realizada em dias úteis (de segunda a sexta-feira), em horário comercial (das 8h às 18h), mediante agendamento prévio. A necessidade de atendimento em Garantia em horário extraordinário (após 18h), finais de semana (sábado e domingo) ou em feriados poderá acarretar em cobranças adicionais. Não estarão cobertos eventuais problemas originados por falha de operação, não realização de manutenções periódicas, manutenção e ou conservação inadequada, armazenamento inadequado, aplicação incorreta e ou mau uso do(s) equipamento(s), danos causados pela ação de terceiros, animais, fenômenos da natureza, respeitando-se as disposições constantes do Termo de Garantia do equipamento, o qual acompanha o Manual de Operação do motor, gerador e painel de comando e transferência. A presente proposta não constitui fornecimento de energia, bem como na eventual indisponibilidade de funcionamento dos equipamentos, a RODOAGRO não retrata nenhuma forma de ressarcimento por perdas e danos e ou lucros cessantes ao Cliente (Empresa). Desta forma, as reduções de custos, benefícios e economias auferíveis por vossa empresa pela utilização dos equipamentos de geração alternativa de energia em horário de ponta são variáveis e suas quantificações não fazem parte deste fornecimento.

6.0 - ENTREGA TÉCNICA

START-UP já incluso na proposta comercial.

Realizada em dias úteis (de segunda a sexta-feira), em horário comercial (das 8h às 18h), após instalação, mediante agendamento. A necessidade de execução da Entrega Técnica em horário extraordinário (após 18h), em finais de semana (sábado e domingo) ou em feriados acarretará em cobranças adicionais. As atividades conforme a seguir serão executadas por técnico(s) especializado(s), em visita única.

A Entrega Técnica compreende:

Verificação da instalação do Grupo Gerador abrangendo ligações elétricas, sistema de aterramento e demais sistemas operacionais, tais como combustível, arrefecimento, lubrificação e escapamento, inspeção visual do equipamento e disponibilização dos itens necessários a sua operacionalidade (conforme abaixo);

- Execução da primeira partida do Grupo Gerador;
- Realização dos testes operacionais do conjunto e manobras de carga com interrupções momentâneas, com carga local (desde que esta esteja disponível);
- Treinamento básico de operação e manutenção ao operador (desde que o mesmo encontra-se no local, no momento da Entrega Técnica), a fim de garantir o bom funcionamento do equipamento.
- Para a realização da Entrega Técnica o Cliente deverá disponibilizar todos os itens necessários à operacionalidade do equipamento, tais como: óleo diesel (combustível), óleo lubrificante, líquido de arrefecimento, carga para testes e etc. Além disso, o mesmo deverá prover condições ambientais, organização e acesso, que permitam o bom andamento do serviço, em condições adequadas de segurança.
- Caso a Entrega Técnica não seja realizada, com exclusividade, pela RODOAGRO ou por seus credenciados, o Cliente estará sujeito à perda da garantia contratual. Demais condições estão expressas no termo de garantia que acompanha o Manual de Operação.
- A não execução da Entrega Técnica conforme data e horário estabelecidos, por motivos alheios à RODOAGRO, poderá acarretar em cobranças adicionais.

A RODOAGRO não possui autorização da Agência Nacional de Petróleo (ANP) para transporte de óleos combustíveis.

A presente proposta de fornecimento limita-se aos itens nela descritos. Serão de responsabilidade do Cliente eventuais custos adicionais para adequações solicitadas pela Concessionária de Energia, Órgãos Regulamentadores ou obras civis.

7.0 - OBSERVAÇÕES GERAIS

A RODOAGRO não se responsabilizará por eventuais problemas causados pelo dimensionamento do Grupo Gerador ofertado, tendo este sido realizado pelo Cliente ou por terceiro a sua ordem. Não fazem parte deste escopo de fornecimento quaisquer materiais e/ou serviços referentes à instalação do equipamento, obras civis, elaboração de projetos elétricos ou mecânicos, diagrama de esforços, aprovação de projetos junto a Órgãos Regulamentadores, licenças ambientais para instalação e/ou operação dos equipamentos.

Estamos à sua disposição para quaisquer esclarecimentos.

WATSON TAMEIRÃO

Diretor Comercial

31 99954-7271

watson@rodoagro.com.br

ANGÉLICA RODRIGUES

Dep. Comercial

31 3421-2577 / 31 99760-3584

angelica.rodrigues@rodoagro.com.br



Data : segunda-feira, 9 de outubro de 2023

Nº Proposta - R452ANG463

RODOAGRO MOTORES GERADORES E REPRESENTAÇÕES LTDA					
Dir. Comerc.	WATSON TAMEIRÃO	E-mail	rodoagro@rodoagro.com.br	Fone	31 3421-2577
Vendedor	ANGÉLICA RODRIGUES	E-mail	angelica.rodrigues@rodoagro.com.br	Fone	31 99760-3584

CLIENTE			
Razão Social	VETOR ENGENHARIA E CONSTRUCOES LTDA		
Nome Fantasia			
Endereço	R VENUS, 102 CEP:69.901-100 B: MORADA DO SOL CIDADE - RIO BRANCO -AC		
Contato	RICARDO CURADO		
CNPJ	03.692.641/0001-42	Fone	(68) 9-9985-3300 - (68) 3223-3300
Insc. Estadual		E-mail	ricardo@vetorengenharia.com

A RODOAGRO MOTORES GERADORES E REPRESENTAÇÃO LTDA, atendendo à sua solicitação e de acordo com os dados informados, apresenta as condições técnicas e comerciais para fornecimento do seguinte equipamento:

1.0 - ESPECIFICAÇÃO TÉCNICA

GRUPO GERADOR DE ENERGIA MARCA RODOMATIC, ABERTO COM COMANDO E TRANSFERÊNCIA AUTOMÁTICA ABERTA E POTÊNCIA DE 150 kVA (120 kW). TENSÃO DE 220 / 127 VOLTS, TRIFÁSICO. MOTOR DIESEL, MARCA PERKINS ACOPLADO A ALTERNADOR MARCA WEG.
DIMENSÕES DO GMG: Comprimento: 2200mm, Largura: 900mm, Altura: 1350mm , Peso 1350Kg

Tipo	Stand-by (Emergência)		Prime Power (Horário de Ponta)		Contínuo (12/24 horas)	
	kVA	kW	kVA	kW	kVA	kW
Grupo Gerador	150	120	135	108	122	98

1.1 - DESCRIÇÃO TÉCNICA

MODELO DO GRUPO GERADOR RODOMATIC : RPW150AA

1.1.1 - MOTOR

- Motor PERKINS, modelo 1106A-70TG1.
- 06 cilindros dispostos em linha
- Capacidade volumétrica total: 7,0L
- 210cv a 1800rpm
- Injeção direta, por injetor mecânico, 4 tempos, refrigerado a água por radiador, hélice premente e bomba d'água.
- Proteção das partes girantes conforme NR12
- Aspiração: forçada por turbina e compressor.
- Sistema elétrico: alternador para carga de bateria e motor de partida em 12 Vcc.



RODOAGRO MOTORES GERADORES E REPRESENTAÇÃO LTDA
CNPJ: 24.797.158/0001-00 - IE: 002.759.900/00-20

- Regulagem de velocidade: mecânica.
- Filtro de ar, filtro de lubrificante, filtro de combustível e pré-filtro de combustível.
- Cáster abastecido com óleo lubrificante.
- Sistema de refrigeração abastecido com Fluido de radiador
- Consumo a 75% da carga: 26,5L/H
- Peso seco: 740kg

1.1.2 - ALTERNADOR

Marca WEG, fabricação nacional

- Características: síncrono, sem escovas (Brushless), trifásico, classe de isolamento H, com impregnação a vácuo, ligação estrela com neutro acessível, 4 polos, de mancal único com acoplamento por discos flexíveis, enrolamento do estator com passo encurtado, com excitatriz rotativa alimentada por bobina auxiliar.
- Regulador eletrônico de tensão instalado junto ao gerador
- Podendo gerar em: 220/127 ou 380/220 ou 440/254 Volts - FF/FN.
- Grau de proteção: IP21.



1.1.3 - QUADRO DE COMANDO

QUADRO DE COMANDO E TRANSFERENCIA AUTOMÁTICO: Será fornecido um **QUADRO DE COMANDO AUTOMÁTICO** com transferência aberta, Marca **RODOMATIC**, processador marca **DEEPSEA**, Modelo: **DSE-4520MKII**.

Montado em gabinete metálico autoportante, dotado de par de contatores, disjuntor para proteção, carregador inteligente de bateria, controlador microprocessado programável.

APLICAÇÃO:

O controlador DeepSea foi desenvolvido especificamente para proporcionar controle total de um grupo gerador de emergência em operação singela, acionado por motor diesel. Um grande display em LCD, alfanumérico e com simbologia indicam e monitora continuamente em tempo real funções de potências, proteções do grupo gerador, Data e hora, Histórico de falhas, Histórico de eventos, velocidade do motor, pressão do óleo, temperatura do líquido refrigerante, frequência, tensão, corrente e etc..

CARACTERÍSTICAS:

• Medição de tensão e corrente (gerador e rede); • Medição de potência ativa, reativa e fator de potência (gerador); • Medição da tensão da bateria; • Medição da temperatura da água (opcional); • Medição da pressão do óleo (opcional); • Medição de RPM; • Contador de energia ativa (KWh do gerador); • Contador de horas de funcionamento; • Contador de partidas; • Controle cíclico de manutenção preventiva; • Delays configuráveis para as proteções; • Partida em horário programável com e sem carga com calendário de feriados; • Porta USB Proteção abrangendo motor e alternador. Proteções da rede: • Sobre/subtensão (59/27); Proteções do gerador: • Sobre/subtensão (59/27); • Sobre/subfrequência (87); • Sobrecorrente (51); Proteções do motor: • Sobrevelocidade; • Baixa pressão do óleo; • Alta temperatura da água; • Baixo nível de água (opcional). Em modo automático, todas as decisões são tomadas pelo controlador, como explicadas abaixo: Falta da rede comercial: Ao detectar a falta de rede o comando de abertura da chave de rede (CRD) é enviado e o ciclo de partida do gerador é iniciado. Após a normalização da tensão e frequência do gerador o fechamento da chave de grupo (CGR) é feito automaticamente. Retorno da rede: Ao detectar a presença de rede o comando de abertura da CGR é enviado e somente depois da confirmação de CGR aberta o comando de fechamento da CRD é enviado e o Gerador entra em procedimento de pré-resfriamento e parada do grupo gerador.



CHAVE DE TRANSFERÊNCIA: O Painel Transferência será formado por contatores com Inter travamento e disjuntor para proteção.



1.1.4 - DIMENSÕES DO GRUPO GERADOR:

Comprimento: 2200mm, Largura: 900mm, Altura: 1350mm, Peso 1350Kg

1.1.5 - GERADOR ABERTO

1.1.6 - ACESSÓRIOS QUE ACOMPANHAM O EQUIPAMENTO

Motor e Alternador (Gerador) com pinturas originais dos fabricantes e a base na cor preto.

Bateria, montadas sobre a base com suporte, cabos, conectores e terminais de ligação.

Tanque de combustível interno na base com capacidade de 250L.

Conjunto de Manual básico de operação em mídia eletrônica (CD);

Kit atenuador de entrada de ar;

Kit atenuador de saída de ar;

Controlador de ethernet para supervisão remota.

2.0 - INFORMAÇÃO IMPORTANTE:

Para máquinas e equipamentos (Motores Diesel e Alternadores) informamos que são de fabricação Nacional e os mesmos atendem as normas vigentes da ISO e ABNT (Associação Brasileira Normas Técnicas).

3.0 - CONDIÇÕES COMERCIAIS

DESCRIÇÃO: FORNECIMENTO DE 1 GRUPO GERADOR DE ENERGIA RODOMATIC, MODELO RPW150AA, POTÊNCIA DE 150 KVA. ABERTO, COM COMANDO E TRANSFERÊNCIA AUTOMÁTICA ABERTA.

	Quantidade	Valor Unitário	Valor Total
Valor do Fornecimento:	1	R\$ 160.000,00	R\$ 160.000,00

Impostos: ICMS Incluso / IPI Isento

Observação: PROPOSTA "NÃO CONTEMPLA INSTALAÇÃO NEM OBRA CIVIL"

4.0 - DEMAIS CONDIÇÕES

Forma de Pagamento:	À vista, Finame, Cartão BNDES + despesas bancárias, instituições financeiras para linha de crédito.
Prazo de Entrega:	30 - Dias, após recebimento do pedido de compra.

RODOAGRO MOTORES GERADORES E REPRESENTAÇÃO LTDA
CNPJ: 24.797.158/0001-00 - IE: 002.759.900/00-20

Local Para Entrega:	Posto cidade de Rio Branco - ACRE • Descarga por conta do cliente
Validade da Proposta:	sábado, 14 de outubro de 2023

Dados bancários:	RODOAGRO MOTORES GERADORES E REPRESENTAÇÃO LTDA CNPJ: 24.797.158/0001-00 - Banco Itaú - Agência: 0689 - Conta: 17144-5
-------------------------	---

5.0 - GARANTIA

Estão cobertos pela GARANTIA, os objetos do Pedido Comercial, negociado a partir desta proposta. O equipamento ofertado é garantido contra defeito de fabricação por 1000 horas de funcionamento ou 12 meses a partir da data de emissão da Nota Fiscal, prevalecendo o que primeiro ocorrer, conforme o fabricante. Os eventuais atendimentos em GARANTIA serão executados por técnico(s) especializado(s) RODOAGRO, em visita a ser realizada em dias úteis (de segunda a sexta-feira), em horário comercial (das 8h às 18h), mediante agendamento prévio. A necessidade de atendimento em Garantia em horário extraordinário (após 18h), finais de semana (sábado e domingo) ou em feriados poderá acarretar em cobranças adicionais. Não estarão cobertos eventuais problemas originados por falha de operação, não realização de manutenções periódicas, manutenção e ou conservação inadequada, armazenamento inadequado, aplicação incorreta e ou mau uso do(s) equipamento(s), danos causados pela ação de terceiros, animais, fenômenos da natureza, respeitando-se as disposições constantes do Termo de Garantia do equipamento, o qual acompanha o Manual de Operação do motor, gerador e painel de comando e transferência. A presente proposta não constitui fornecimento de energia, bem como na eventual indisponibilidade de funcionamento dos equipamentos, a RODOAGRO não retrata nenhuma forma de ressarcimento por perdas e danos e ou lucros cessantes ao Cliente (Empresa). Desta forma, as reduções de custos, benefícios e economias auferíveis por vossa empresa pela utilização dos equipamentos de geração alternativa de energia em horário de ponta são variáveis e suas quantificações não fazem parte deste fornecimento.

6.0 - ENTREGA TÉCNICA

START-UP já incluso na proposta comercial.

Realizada em dias úteis (de segunda a sexta-feira), em horário comercial (das 8h às 18h), após instalação, mediante agendamento. A necessidade de execução da Entrega Técnica em horário extraordinário (após 18h), em finais de semana (sábado e domingo) ou em feriados acarretará em cobranças adicionais. As atividades conforme a seguir serão executadas por técnico(s) especializado(s), em visita única.

A Entrega Técnica compreende:

Verificação da instalação do Grupo Gerador abrangendo ligações elétricas, sistema de aterramento e demais sistemas operacionais, tais como combustível, arrefecimento, lubrificação e escapamento, inspeção visual do equipamento e disponibilização dos itens necessários a sua operacionalidade (conforme abaixo);

- Execução da primeira partida do Grupo Gerador;
- Realização dos testes operacionais do conjunto e manobras de carga com interrupções momentâneas, com carga local (desde que esta esteja disponível);
- Treinamento básico de operação e manutenção ao operador (desde que o mesmo encontra-se no local, no momento da Entrega Técnica), a fim de garantir o bom funcionamento do equipamento.
- Para a realização da Entrega Técnica o Cliente deverá disponibilizar todos os itens necessários à operacionalidade do equipamento, tais como: óleo diesel (combustível), óleo lubrificante, líquido de arrefecimento, carga para testes e etc. Além disso, o mesmo deverá prover condições ambientais, organização e acesso, que permitam o bom andamento do serviço, em condições adequadas de segurança.
- Caso a Entrega Técnica não seja realizada, com exclusividade, pela RODOAGRO ou por seus credenciados, o Cliente estará sujeito à perda da garantia contratual. Demais condições estão expressas no termo de garantia que acompanha o Manual de Operação.
- A não execução da Entrega Técnica conforme data e horário estabelecidos, por motivos alheios à

RODOAGRO, poderá acarretar em cobranças adicionais.

A RODOAGRO não possui autorização da Agência Nacional de Petróleo (ANP) para transporte de óleos combustíveis.

A presente proposta de fornecimento limita-se aos itens nela descritos. Serão de responsabilidade do Cliente eventuais custos adicionais para adequações solicitadas pela Concessionária de Energia, Órgãos Regulamentadores ou obras civis.

7.0 - OBSERVAÇÕES GERAIS

A RODOAGRO não se responsabilizará por eventuais problemas causados pelo dimensionamento do Grupo Gerador ofertado, tendo este sido realizado pelo Cliente ou por terceiro a sua ordem. Não fazem parte deste escopo de fornecimento quaisquer materiais e/ou serviços referentes à instalação do equipamento, obras civis, elaboração de projetos elétricos ou mecânicos, diagrama de esforços, aprovação de projetos junto a Órgãos Regulamentadores, licenças ambientais para instalação e/ou operação dos equipamentos.

Estamos à sua disposição para quaisquer esclarecimentos.

WATSON TAMEIRÃO

Diretor Comercial

31 99954-7271

watson@rodoagro.com.br

ANGÉLICA RODRIGUES

Dep. Comercial

31 3421-2577 / 31 99760-3584

angelica.rodrigues@rodoagro.com.br



Data : segunda-feira, 9 de outubro de 2023

Nº Proposta - R452ANG847

RODOAGRO MOTORES GERADORES E REPRESENTAÇÕES LTDA

Dir. Comerc.	WATSON TAMEIRÃO	E-mail	rodoagro@rodoagro.com.br	Fone	31 3421-2577
Vendedor	ANGÉLICA RODRIGUES	E-mail	angelica.rodrigues@rodoagro.com.br	Fone	31 99760-3584

CLIENTE

Razão Social	VETOR ENGENHARIA E CONSTRUCOES LTDA				
Nome Fantasia					
Endereço	R VENUS, 102 CEP:69.901-100 B: MORADA DO SOL CIDADE - RIO BRANCO -AC				
Contato	RICARDO CURADO				
CNPJ	03.692.641/0001-42	Fone	(68) 9-9985-3300 - (68) 3223-3300		
Insc. Estadual		E-mail	ricardo@vetorengenharia.com		

A RODOAGRO MOTORES GERADORES E REPRESENTAÇÃO LTDA, atendendo à sua solicitação e de acordo com os dados informados, apresenta as condições técnicas e comerciais para fornecimento do seguinte equipamento:

1.0 - ESPECIFICAÇÃO TÉCNICA

GRUPO GERADOR DE ENERGIA MARCA RODOMATIC, ABERTO COM COMANDO E TRANSFERÊNCIA AUTOMÁTICA ABERTA E POTÊNCIA DE 190 kVA (152 kW). TENSÃO DE 220 / 127 VOLTS, TRIFÁSICO. MOTOR DIESEL, MARCA PERKINS ACOPLADO A ALTERNADOR MARCA WEG.
DIMENSÕES DO GMG: Comprimento: 2300mm, Largura: 950mm, Altura: 1350mm , Peso 1450Kg

Tipo	Stand-by (Emergência)		Prime Power (Horário de Ponta)		Contínuo (12/24 horas)	
	kVA	kW	kVA	kW	kVA	kW
Grupo Gerador	190	152	171	137	154	123

1.1 - DESCRIÇÃO TÉCNICA

MODELO DO GRUPO GERADOR RODOMATIC : RPW190AA

1.1.1 - MOTOR

- Motor PERKINS, modelo 1106A-70TAG2.
- 06 cilindros dispostos em linha
- Capacidade volumétrica total: 7,0L
- 235cv a 1800rpm
- Injeção direta, por injetor mecânico, 4 tempos, refrigerado a água por radiador, hélice premente e bomba d'água.
- Proteção das partes girantes conforme NR12
- Aspiração: forçada por turbina e compressor e pós-arrefecido por radiador AR-AR (aftercooler).

RODOAGRO MOTORES GERADORES E REPRESENTAÇÃO LTDA
CNPJ: 24.797.158/0001-00 - IE: 002.759.900/00-20

- Sistema elétrico: alternador para carga de bateria e motor de partida em 12 Vcc.
- Regulagem de velocidade: mecânica.
- Cáster abastecido com óleo lubrificante.
- Filtro de ar, filtro de lubrificante, filtro de combustível e pré-filtro de combustível.
- Sistema de refrigeração abastecido com Fluido de radiador
- Consumo a 75% da carga: 29,1L/H
- Peso seco: 788kg

1.1.2 - ALTERNADOR

Marca WEG, fabricação nacional

- Características: síncrono, sem escovas (Brushless), trifásico, classe de isolamento H, cc impregnação a vácuo, ligação estrela com neutro acessível, 4 polos, de mancal único acoplamento por discos flexíveis, enrolamento do estator com passo encurtado, com rotativa alimentada por bobina auxiliar.
- Regulador eletrônico de tensão instalado junto ao gerador
- Podendo gerar em: 220/127 ou 380/220 ou 440/254 Volts - FF/FN.
- Grau de proteção: IP21.



1.1.3 - QUADRO DE COMANDO

QUADRO DE COMANDO E TRANSFERENCIA AUTOMÁTICO: Será fornecido um **QUADRO DE COMANDO AUTOMÁTICO com transferência aberta, Marca RODOMATIC, processador marca DEEPSEA, Modelo: DSE-4520MKII.**

Montado em gabinete metálico autoportante, dotado de par de contactores, disjuntor para proteção, carregador inteligente de bateria, controlador microprocessado programável.

APLICAÇÃO:

O controlador DeepSea foi desenvolvido especificamente para proporcionar controle total de um grupo gerador de emergência em operação singela, acionado por motor diesel. Um grande display em LCD, alfanumérico e com simbologia indicam e monitora continuamente em tempo real funções de potências, proteções do grupo gerador, Data e hora, Histórico de falhas, Histórico de eventos, velocidade do motor, pressão do óleo, temperatura do líquido refrigerante, frequência, tensão, corrente e etc..

CARACTERÍSTICAS:

- Medição de tensão e corrente (gerador e rede);
- Medição de potência ativa, reativa e fator de potência (gerador);
- Medição da tensão da bateria;
- Medição da temperatura da água (opcional);
- Medição da pressão do óleo (opcional);
- Medição de RPM;
- Contador de energia ativa (KWh do gerador);
- Contador de horas de funcionamento;
- Contador de partidas;
- Controle cíclico de manutenção preventiva;
- Delays configuráveis para as proteções;
- Partida em horário programável com e sem carga com calendário de feriados;
- Porta USB Proteção abrangendo motor e alternador.

Proteções da rede: • Sobre/subtensão (59/27); Proteções do gerador: • Sobre/subtensão (59/27); • Sobre/subfrequência (87); • Sobrecorrente (51); Proteções do motor: • Sobrevelocidade; • Baixa pressão do óleo; • Alta temperatura da água; • Baixo nível de água (opcional). Em modo automático, todas as decisões são tomadas pelo controlador, como explicadas abaixo: Falta da rede comercial: Ao detectar a falta de rede o comando de abertura da chave de rede (CRD) é enviado e o ciclo de partida do gerador é iniciado. Após a normalização da tensão e frequência do gerador o fechamento da chave de grupo (CGR) é feito automaticamente. Retorno da rede: Ao detectar a presença de rede o comando de abertura da CGR é enviado e somente depois da confirmação de CGR aberta o comando de fechamento da CRD é enviado e o Gerador entra em procedimento de pré-resfriamento e parada do grupo gerador.

CHAVE DE TRANSFERÊNCIA:

O Pannel Transferência será formado por contadores com Inter travamento e disjuntor para proteção.



1.1.4 - DIMENSÕES DO GRUPO GERADOR:

Comprimento: 2300mm, Largura: 950mm, Altura: 1350mm , Peso 1450Kg

1.1.5 - GERADOR ABERTO

1.1.6 - ACESSÓRIOS QUE ACOMPANHAM O EQUIPAMENTO

Motor e Alternador (Gerador) com pinturas originais dos fabricantes e a base na cor preto.

Bateria, montadas sobre a base com suporte, cabos, conectores e terminais de ligação.

Tanque de combustível interno na base com capacidade de 250L.

Conjunto de Manual básico de operação em mídia eletrônica (CD);

Kit Atenuador de entrada de ar;

Kit Atenuador de saída de ar;

Controlador de ethernet para supervisão remota.

2.0 - INFORMAÇÃO IMPORTANTE:

Para máquinas e equipamentos (Motores Diesel e Alternadores) informamos que são de fabricação Nacional e os mesmos atendem as normas vigentes da ISO e ABNT (Associação Brasileira Normas Técnicas).

3.0 - CONDIÇÕES COMERCIAIS

DESCRIÇÃO: FORNECIMENTO DE 1 GRUPO GERADOR DE ENERGIA RODOMATIC, MODELO RPW190AA , POTÊNCIA DE 190 KVA. ABERTO, COM COMANDO E TRANSFERÊNCIA AUTOMÁTICA ABERTA.

	Quantidade	Valor Unitário	Valor Total
Valor do Fornecimento:	1	R\$ 185.000,00	R\$ 185.000,00

Impostos: ICMS Includo / IPI Isento

Observação: PROPOSTA “NÃO CONTEMPLA INSTALAÇÃO NEM OBRA CIVIL”

4.0 - DEMAIS CONDIÇÕES

Forma de Pagamento:	À vista, Finame, Cartão BNDES + despesas bancárias, instituições financeiras para linha de crédito.
Prazo de Entrega:	30 - Dias, após recebimento do pedido de compra.

RODOAGRO MOTORES GERADORES E REPRESENTAÇÃO LTDA
CNPJ: 24.797.158/0001-00 - IE: 002.759.900/00-20

Local Para Entrega:	Posto cidade de Rio Branco – Acre • Descarga por conta do cliente
Validade da Proposta:	sábado, 14 de outubro de 2023

Dados bancários:	RODOAGRO MOTORES GERADORES E REPRESENTAÇÃO LTDA CNPJ: 24.797.158/0001-00 - Banco Itaú - Agência: 0689 - Conta: 17144-5
-------------------------	---

5.0 - GARANTIA

Estão cobertos pela GARANTIA, os objetos do Pedido Comercial, negociado a partir desta proposta. O equipamento ofertado é garantido contra defeito de fabricação por 1000 horas de funcionamento ou 12 meses a partir da data de emissão da Nota Fiscal, prevalecendo o que primeiro ocorrer, conforme o fabricante. Os eventuais atendimentos em GARANTIA serão executados por técnico(s) especializado(s) RODOAGRO, em visita a ser realizada em dias úteis (de segunda a sexta-feira), em horário comercial (das 8h às 18h), mediante agendamento prévio. A necessidade de atendimento em Garantia em horário extraordinário (após 18h), finais de semana (sábado e domingo) ou em feriados poderá acarretar em cobranças adicionais. Não estarão cobertos eventuais problemas originados por falha de operação, não realização de manutenções periódicas, manutenção e ou conservação inadequada, armazenamento inadequado, aplicação incorreta e ou mau uso do(s) equipamento(s), danos causados pela ação de terceiros, animais, fenômenos da natureza, respeitando-se as disposições constantes do Termo de Garantia do equipamento, o qual acompanha o Manual de Operação do motor, gerador e painel de comando e transferência. A presente proposta não constitui fornecimento de energia, bem como na eventual indisponibilidade de funcionamento dos equipamentos, a RODOAGRO não retrata nenhuma forma de ressarcimento por perdas e danos e ou lucros cessantes ao Cliente (Empresa). Desta forma, as reduções de custos, benefícios e economias auferíveis por vossa empresa pela utilização dos equipamentos de geração alternativa de energia em horário de ponta são variáveis e suas quantificações não fazem parte deste fornecimento.

6.0 - ENTREGA TÉCNICA

START-UP já incluso na proposta comercial.

Realizada em dias úteis (de segunda a sexta-feira), em horário comercial (das 8h às 18h), após instalação, mediante agendamento. A necessidade de execução da Entrega Técnica em horário extraordinário (após 18h), em finais de semana (sábado e domingo) ou em feriados acarretará em cobranças adicionais. As atividades conforme a seguir serão executadas por técnico(s) especializado(s), em visita única.

A Entrega Técnica compreende:

Verificação da instalação do Grupo Gerador abrangendo ligações elétricas, sistema de aterramento e demais sistemas operacionais, tais como combustível, arrefecimento, lubrificação e escapamento, inspeção visual do equipamento e disponibilização dos itens necessários a sua operacionalidade (conforme abaixo);

- Execução da primeira partida do Grupo Gerador;
- Realização dos testes operacionais do conjunto e manobras de carga com interrupções momentâneas, com carga local (desde que esta esteja disponível);
- Treinamento básico de operação e manutenção ao operador (desde que o mesmo encontra-se no local, no momento da Entrega Técnica), a fim de garantir o bom funcionamento do equipamento.
- Para a realização da Entrega Técnica o Cliente deverá disponibilizar todos os itens necessários à operacionalidade do equipamento, tais como: óleo diesel (combustível), óleo lubrificante, líquido de arrefecimento, carga para testes e etc. Além disso, o mesmo deverá prover condições ambientais, organização e acesso, que permitam o bom andamento do serviço, em condições adequadas de segurança.
- Caso a Entrega Técnica não seja realizada, com exclusividade, pela RODOAGRO ou por seus credenciados, o Cliente estará sujeito à perda da garantia contratual. Demais condições estão expressas no termo de

garantia que acompanha o Manual de Operação.

- A não execução da Entrega Técnica conforme data e horário estabelecidos, por motivos alheios à RODOAGRO, poderá acarretar em cobranças adicionais.

A RODOAGRO não possui autorização da Agência Nacional de Petróleo (ANP) para transporte de óleos combustíveis.

A presente proposta de fornecimento limita-se aos itens nela descritos. Serão de responsabilidade do Cliente eventuais custos adicionais para adequações solicitadas pela Concessionária de Energia, Órgãos Regulamentadores ou obras civis.

7.0 - OBSERVAÇÕES GERAIS

A RODOAGRO não se responsabilizará por eventuais problemas causados pelo dimensionamento do Grupo Gerador ofertado, tendo este sido realizado pelo Cliente ou por terceiro a sua ordem. Não fazem parte deste escopo de fornecimento quaisquer materiais e/ou serviços referentes à instalação do equipamento, obras civis, elaboração de projetos elétricos ou mecânicos, diagrama de esforços, aprovação de projetos junto a Órgãos Regulamentadores, licenças ambientais para instalação e/ou operação dos equipamentos.

Estamos à sua disposição para quaisquer esclarecimentos.

WATSON TAMEIRÃO

Diretor Comercial

31 99954-7271

watson@rodoagro.com.br

ANGÉLICA RODRIGUES

Dep. Comercial

31 3421-2577 / 31 99760-3584

angelica.rodrigues@rodoagro.com.br



Data : segunda-feira, 9 de outubro de 2023

Nº Proposta - R452ANG963

RODOAGRO MOTORES GERADORES E REPRESENTAÇÕES LTDA

Dir. Comerc.	WATSON TAMEIRÃO	E-mail	rodoagro@rodoagro.com.br	Fone	31 3421-2577
Vendedor	ANGÉLICA RODRIGUES	E-mail	angelica.rodrigues@rodoagro.com.br	Fone	31 99760-3584

CLIENTE

Razão Social	VETOR ENGENHARIA E CONSTRUCOES LTDA				
Nome Fantasia					
Endereço	R VENUS, 102 CEP:69.901-100 B: MORADA DO SOL CIDADE - RIO BRANCO -AC				
Contato	RICARDO CURADO				
CNPJ	03.692.641/0001-42	Fone	(68) 9-9985-3300 - (68) 3223-3300		
Insc. Estadual		E-mail	ricardo@vetorengenharia.com		

A RODOAGRO MOTORES GERADORES E REPRESENTAÇÃO LTDA, atendendo à sua solicitação e de acordo com os dados informados, apresenta as condições técnicas e comerciais para fornecimento do seguinte equipamento:

1.0 - ESPECIFICAÇÃO TÉCNICA

GRUPO GERADOR DE ENERGIA MARCA RODOMATIC, ABERTO COM COMANDO E TRANSFERÊNCIA AUTOMÁTICA ABERTA E POTÊNCIA DE 500 kVA (400 kW). TENSÃO DE 220 / 127 VOLTS, TRIFÁSICO. MOTOR DIESEL, MARCA VOLVO ACOPLADO A ALTERNADOR MARCA WEG. DIMENSÕES DO GMG: Comprimento: 3000mm, Largura: 1015mm, Altura: 2025mm , Peso 2800Kg

Tipo	Stand-by (Emergência)		Prime Power (Horário de Ponta)		Contínuo (12/24 horas)	
	kVA	kW	kVA	kW	kVA	kW
Grupo Gerador	500	400	450	360	405	324

1.1 - DESCRIÇÃO TÉCNICA

MODELO DO GRUPO GERADOR RODOMATIC : RVW500AA

1.1.1 - MOTOR

- Motor VOLVO-PENTA, modelo TAD1345GE-B.
- 06 cilindros dispostos em linha
- Capacidade volumétrica total: 12,8L
- 586cv a 1800rpm
- Injeção direta, por unidade injetora, 4 tempos, refrigerado a água por radiador, hélice premente e bomba d'água.
- Proteção das partes girantes conforme NR12
- Aspiração: forçada por turbina e compressor e pós-arrefecido por radiador AR-AR (aftercooler).
- Sistema elétrico: alternador para carga de bateria e motor de partida em 24 Vcc.



RODOAGRO MOTORES GERADORES E REPRESENTAÇÃO LTDA
CNPJ: 24.797.158/0001-00 - IE: 002.759.900/00-20

- Regulagem de velocidade: eletrônica.
- Carter abastecido com óleo lubrificante.
- Filtro de ar, filtro de lubrificante, filtro de combustível e pré-filtro de combustível.
- Sistema de refrigeração abastecido com Fluido de radiador
- Consumo a 75% da carga: 75,2L/H
- Peso seco: 1790kg

1.1.2 - ALTERNADOR

Marca WEG, fabricação nacional

- Características: síncrono, sem escovas (Brushless), trifásico, classe de isolamento H, com impregnação a vácuo, ligação estrela com neutro acessível, 4 polos, de mancal único com acoplamento por discos flexíveis, enrolamento do estator com passo encurtado, com excitatriz rotativa alimentada por bobina auxiliar.
- Regulador eletrônico de tensão instalado junto ao gerador
- Podendo gerar em: 220/127 ou 380/220 ou 440/254 Volts - FF/FN.
- Grau de proteção: IP21.



1.1.3 - QUADRO DE COMANDO

QUADRO DE COMANDO E TRANSFERENCIA AUTOMÁTICO: Será fornecido um **QUADRO DE COMANDO AUTOMÁTICO** com transferência aberta, **Marca RODOMATIC, processador marca DEESEA, Modelo: DSE-4520MKII.** Montado em gabinete metálico autoportante, dotado de par de disjuntores motorizados, carregador inteligente de bateria, controlador microprocessado programável.



APLICAÇÃO:

O controlador DeepSea foi desenvolvido especificamente para proporcionar controle total de um grupo gerador de emergência em operação singela, acionado por motor diesel. Um grande display em LCD, alfanumérico e com simbologia indicam e monitora continuamente em tempo real funções de potências, proteções do grupo gerador, Data e hora, Histórico de falhas, Histórico de eventos, velocidade do motor, pressão do óleo, temperatura do líquido refrigerante, frequência, tensão, corrente e etc..

CARACTERÍSTICAS:

- Medição de tensão e corrente (gerador e rede);
- Medição de potência ativa, reativa e fator de potência (gerador);
- Medição da tensão da bateria;
- Medição da temperatura da água (opcional);
- Medição da pressão do óleo (opcional);
- Medição de RPM;
- Contador de energia ativa (KWh do gerador);
- Contador de horas de funcionamento;
- Contador de partidas;
- Controle cíclico de manutenção preventiva;
- Delays configuráveis para as proteções;
- Partida em horário programável com e sem carga com calendário de feriados;
- Porta USB Proteção abrangendo motor e alternador. Proteções da rede:
- Sobre/subtensão (59/27); Proteções do gerador:
- Sobre/subtensão (59/27);
- Sobre/subfrequência (87);
- Sobrecorrente (51); Proteções do motor:



- Sobrevelocidade;
- Baixa pressão do óleo;
- Alta temperatura da água;
- Baixo nível de água (opcional). Em modo automático, todas as decisões são tomadas pelo controlador, como explicadas abaixo: Falta da rede comercial: Ao detectar a falta de rede o comando de abertura da chave de rede (CRD) é enviado e o ciclo de partida do gerador é iniciado. Após a normalização da tensão e frequência do gerador o fechamento da chave de grupo (CGR) é feito automaticamente. Retorno da rede: Ao detectar a presença de rede o comando de abertura da CGR é enviado e somente depois da confirmação de CGR aberta o comando de fechamento da CRD é enviado e o Gerador entra em procedimento de pré-resfriamento e parada do grupo gerador.

CHAVE DE TRANSFERÊNCIA:

O Painel Transferência será formado por par de disjuntores motorizados.

1.1.4 - DIMENSÕES DO GRUPO GERADOR:

Comprimento: 3000mm, Largura: 1015mm, Altura: 2025mm, Peso 2800Kg

1.1.5 - GERADOR ABERTO

1.1.6 - ACESSÓRIOS QUE ACOMPANHAM O EQUIPAMENTO

Motor e Alternador (Gerador) com pinturas originais dos fabricantes e a base na cor preto.

Bateria, montadas sobre a base com suporte, cabos, conectores e terminais de ligação.

Tanque de combustível interno na base com capacidade de 500L.

Conjunto de Manual básico de operação em mídia eletrônica (CD);

Silencioso;

Carregador de Bateria;

Amortecedores Vibra Stop;

Kit atenuador de saída de ar;

Kit atenuador de entrada de ar;

Controlador de ethernet para supervisão remota.

2.0 - INFORMAÇÃO IMPORTANTE:

Para máquinas e equipamentos (Motores Diesel e Alternadores) informamos que são de fabricação Nacional e os mesmos atendem as normas vigentes da ISO e ABNT (Associação Brasileira Normas Técnicas).

3.0 - CONDIÇÕES COMERCIAIS

DESCRIÇÃO: FORNECIMENTO DE 1 GRUPO GERADOR DE ENERGIA RODOMATIC, MODELO RVW500AA, POTÊNCIA DE 500 KVA. ABERTO, COM COMANDO E TRANSFERÊNCIA AUTOMÁTICA ABERTA.

	Quantidade	Valor Unitário	Valor Total
Valor do Fornecimento:	1	R\$ 425.000,00	R\$ 425.000,00

Impostos: ICMS Incluso / IPI Isento

RODOAGRO MOTORES GERADORES E REPRESENTAÇÃO LTDA
CNPJ: 24.797.158/0001-00 - IE: 002.759.900/00-20

Observação: PROPOSTA “NÃO CONTEMPLA INSTALAÇÃO NEM OBRA CIVIL”

4.0 - DEMAIS CONDIÇÕES

Forma de Pagamento:	À vista, Finame, Cartão BNDES + despesas bancárias, instituições financeiras para linha de crédito.
Prazo de Entrega:	30 - Dias, após recebimento do pedido de compra.
Local Para Entrega:	Posto na cidade de Rio Branco – ACRE <ul style="list-style-type: none">• Descarga por conta do cliente
Validade da Proposta:	sábado, 14 de outubro de 2023

Dados bancários:	RODOAGRO MOTORES GERADORES E REPRESENTAÇÃO LTDA CNPJ: 24.797.158/0001-00 - Banco Itaú - Agência: 0689 - Conta: 17144-5
-------------------------	---

5.0 - GARANTIA

Estão cobertos pela GARANTIA, os objetos do Pedido Comercial, negociado a partir desta proposta. O equipamento ofertado é garantido contra defeito de fabricação por 1000 horas de funcionamento ou 12 meses a partir da data de emissão da Nota Fiscal, prevalecendo o que primeiro ocorrer, conforme o fabricante. Os eventuais atendimentos em GARANTIA serão executados por técnico(s) especializado(s) RODOAGRO, em visita a ser realizada em dias úteis (de segunda a sexta-feira), em horário comercial (das 8h às 18h), mediante agendamento prévio. A necessidade de atendimento em Garantia em horário extraordinário (após 18h), finais de semana (sábado e domingo) ou em feriados poderá acarretar em cobranças adicionais. Não estarão cobertos eventuais problemas originados por falha de operação, não realização de manutenções periódicas, manutenção e ou conservação inadequada, armazenamento inadequado, aplicação incorreta e ou mau uso do(s) equipamento(s), danos causados pela ação de terceiros, animais, fenômenos da natureza, respeitando-se as disposições constantes do Termo de Garantia do equipamento, o qual acompanha o Manual de Operação do motor, gerador e painel de comando e transferência. A presente proposta não constitui fornecimento de energia, bem como na eventual indisponibilidade de funcionamento dos equipamentos, a RODOAGRO não retrata nenhuma forma de ressarcimento por perdas e danos e ou lucros cessantes ao Cliente (Empresa). Desta forma, as reduções de custos, benefícios e economias auferíveis por vossa empresa pela utilização dos equipamentos de geração alternativa de energia em horário de ponta são variáveis e suas quantificações não fazem parte deste fornecimento.

6.0 - ENTREGA TÉCNICA

START-UP já incluso na proposta comercial.

Realizada em dias úteis (de segunda a sexta-feira), em horário comercial (das 8h às 18h), após instalação, mediante agendamento. A necessidade de execução da Entrega Técnica em horário extraordinário (após 18h), em finais de semana (sábado e domingo) ou em feriados acarretará em cobranças adicionais. As atividades conforme a seguir serão executadas por técnico(s) especializado(s), em visita única.

A Entrega Técnica compreende:

Verificação da instalação do Grupo Gerador abrangendo ligações elétricas, sistema de aterramento e demais sistemas operacionais, tais como combustível, arrefecimento, lubrificação e escapamento, inspeção visual do equipamento e disponibilização dos itens necessários a sua operacionalidade (conforme abaixo);

- Execução da primeira partida do Grupo Gerador;
- Realização dos testes operacionais do conjunto e manobras de carga com interrupções momentâneas,

com carga local (desde que esta esteja disponível);

- Treinamento básico de operação e manutenção ao operador (desde que o mesmo encontra-se no local, no momento da Entrega Técnica), a fim de garantir o bom funcionamento do equipamento.
- Para a realização da Entrega Técnica o Cliente deverá disponibilizar todos os itens necessários à operacionalidade do equipamento, tais como: óleo diesel (combustível), óleo lubrificante, líquido de arrefecimento, carga para testes e etc. Além disso, o mesmo deverá prover condições ambientais, organização e acesso, que permitam o bom andamento do serviço, em condições adequadas de segurança.
- Caso a Entrega Técnica não seja realizada, com exclusividade, pela RODOAGRO ou por seus credenciados, o Cliente estará sujeito à perda da garantia contratual. Demais condições estão expressas no termo de garantia que acompanha o Manual de Operação.
- A não execução da Entrega Técnica conforme data e horário estabelecidos, por motivos alheios à RODOAGRO, poderá acarretar em cobranças adicionais.

A RODOAGRO não possui autorização da Agência Nacional de Petróleo (ANP) para transporte de óleos combustíveis.

A presente proposta de fornecimento limita-se aos itens nela descritos. Serão de responsabilidade do Cliente eventuais custos adicionais para adequações solicitadas pela Concessionária de Energia, Órgãos Regulamentadores ou obras civis.

7.0 - OBSERVAÇÕES GERAIS

A RODOAGRO não se responsabilizará por eventuais problemas causados pelo dimensionamento do Grupo Gerador ofertado, tendo este sido realizado pelo Cliente ou por terceiro a sua ordem. Não fazem parte deste escopo de fornecimento quaisquer materiais e/ou serviços referentes à instalação do equipamento, obras civis, elaboração de projetos elétricos ou mecânicos, diagrama de esforços, aprovação de projetos junto a Órgãos Regulamentadores, licenças ambientais para instalação e/ou operação dos equipamentos.

Estamos à sua disposição para quaisquer esclarecimentos.

WATSON TAMEIRÃO

Diretor Comercial

31 99954-7271

watson@rodoagro.com.br

ANGÉLICA RODRIGUES

Dep. Comercial

31 3421-2577 / 31 99760-3584

angelica.rodrigues@rodoagro.com.br



Ricardo - Vetor Engenharia

De: angelica.rodrigues@rodoagro.com.br
Enviado em: quinta-feira, 16 de novembro de 2023 15:37
Para: ricardo@vetorengenharia.com
Assunto: COTAÇÃO | GRUPOS GERADORES VETOR ENGENHARIA E CONSTRUCOES LTDA -

Ricardo Curado
Engenheiro Civil | Diretor Geral
PROJETOS | ENGENHARIA e ARQUITETURA
(68) 9-9985-3300 - (68) 3223-3300
ricardo@vetorengenharia.com

Frete CIF!

Ricardo, vamos fechar logo os geradores...
Tem um reajuste chegando em dezembro.
Os combustíveis referentes aos fretes estão para aumentar também.
Vamos negociar

Certa da sua atenção, aguardo.

Angelica Rodrigues
31-9-9760-3584

Angelica Rodrigues
Departamento Comercial
31 3421 2577
31 3615 3062
31 99760 3584



Rodoagro
Grupos Geradores

De: Ricardo - Vetor Engenharia [mailto:ricardo@vetorengenharia.com]
Enviada em: quinta-feira, 16 de novembro de 2023 15:50
Para: angelica.rodrigues@rodoagro.com.br
Assunto: RES: COTAÇÃO | GRUPOS GERADORES VETOR ENGENHARIA E CONSTRUCOES LTDA -

A proposta é com frete CIF ou FOB?

De: angelica.rodrigues@rodoagro.com.br [mailto:angelica.rodrigues@rodoagro.com.br]
Enviada em: segunda-feira, 9 de outubro de 2023 10:36



PROPOSTA COMERCIAL

Nº 17173

Contagem, 09 de Outubro de 2023

Ao cliente:

VETOR ENGENHARIA

Contato:

AT.: Sr. Ricardo Curado

Celular: (68) 3223-3300

E-mail: ricardo@vetorenharia.com

Local: Rio Branco- AC

Sigam-nos nas redes sociais





Prezados(as) senhores(as):

Agradecemos a consulta e a oportunidade em participar do processo de compra de seu grupo gerador. Ansiamos em satisfazer suas necessidades e criar/fortalecer uma parceria duradoura.

APRESENTAÇÃO

Bem vindos à GERAFORTE!



Matriz Industrial GERAFORTE



Representações e Escritórios Comerciais no Brasil

A GERAFORTE Grupos Geradores Ltda é fabricante NACIONAL de grupos geradores a diesel e a gás. Projetamos e instalamos soluções em baixa e média tensão de 20 a 10.000 kVA, quadros de comando e força, carenagem acústica e kits atenuadores de ruído.

Na fabricação de nossos produtos utilizamos motores de qualidade reconhecidos internacionalmente, dentre os quais Volvo, Scania, Cummins, Doosan, Mitsubishi, Perkins e Yanmar, com alternadores Weg.

Com a matriz localizada em Contagem – MG e escritórios de vendas e assistência técnica nas capitais e principais cidades do Brasil, atendemos a todos com rapidez, facilidade e qualidade.

O objetivo não é apenas satisfazer as necessidades dos nossos clientes, mas também transformá-los em parceiros e futuros indicadores de negócios.

Fornecemos Projetos Completos de Geração de Energia!



Atendimento diferenciado para todo o Brasil



Engenheiros e Técnicos qualificados



Fabricação, montagem e testes com carga



Instalação completa do grupo gerador



Aprovação junto à concessionária local



Entrega técnica, comissionamento e treinamento

**PROPOSTA COMERCIAL DE FORNECIMENTO**

Nº 17173

ITEM	DESCRIÇÃO - Prédio dos Juizados Cíveis - Cidade da Justiça	QTDE.	ICMS	VALOR UNI.
1	<p>GRUPO GERADOR SCANIA 460 kVA - 220/127V AUTOMATICO, ABERTO</p> <p>MOTOR DIESEL <i>Fabricante: SCANIA</i> <i>Modelo: DC13072A02-11</i> <i>Consumo: 92l/h</i> <i>Tanque: 400L em polietileno</i> <i>Potencia máxima: 552 cv</i> <i>Número de cilindros: 6 cilindros</i> <i>Sistema elétrico: 24 vcc</i></p> <p>ALTERNADOR <i>Fabricante: WEG</i> <i>Potencia: 460/410 kVA (stand-by/ prime)</i> <i>Tensão: 220/127 v, trifásico</i> <i>Regulador eletrônico de tensão: Optimus/ kVA</i> <i>Grau de proteção: IP – 21</i></p> <p>QDC (incluso) QUADRO DE COMANDO QTA (incluso) QUADRO DE TRANSFERÊNCIA AUTOMÁTICO <i>Comando e Transferência (Disjuntor ou Contator) -Marca ABB</i> <i>Controladora da Marca DEEP SEA ou DEIF</i></p> <p>NCM 8502.1319</p>	1,00	19%	R\$345.000,00
Total: 345.000,00				

ITEM	DESCRIÇÃO - DITEC - Sala Segura	QTDE.	ICMS	VALOR UNI.
1	<p>GRUPO GERADOR PERKINS 102 kVA - 220/127V AUTOMATICO</p> <p>MOTOR DIESEL Fabricante: Perkins Modelo: 1104A-44TG2 Consumo: 20l/h Tanque: 100L em polietileno Potencia máxima: 127 cv Número de cilindros: 4 cilindros Sistema elétrico: 12 vcc</p> <p>ALTERNADOR Fabricante: WEG Potencia: 102/93 kVA (stand-by/ prime) Tensão: 220/127 v, trifásico Regulador eletrônico de tensão: Optimus/ kVA Grau de proteção: IP – 21</p> <p>QTC (incluso) QUADRO DE TRANSFERENCIA E COMANDO Transferência automática (Disjuntor ou Contator) - Marca ABB Controladora da Marca DEEP SEA ou DEIF</p> <p>NCM 8502.1210</p>	1,00	19%	R\$103.000,00
2	<p>CARENAGEM ACÚSTICA 102kVA - 85DB@1,5M/ 75DB@7M Carenagem para aplicação ao tempo em chapas de aço carbono, pintura eletrostática e revestimento interno com material acústico. Nível de ruído médio do conjunto – 85dB +/- 3dB@1,5m 75dB +/- 3dB@7m em condições de campo livre com tolerância de +/- 3dB (A) e ruído de fundo máximo de 45dB (A). Base estaque para contenção de fluidos, tanque na base removível por trilhos, bocal externo para abastecimento, olhal de içamento na base, dreno com registro e prolongador, dois botões de emergência um de cada lado da carenagem.</p>	1,00	-	R\$16.000,00
Total:				119.000,00

ITEM	DESCRIÇÃO - Sede- ANEXOS I, II e III	QTDE.	ICMS	VALOR UNI.
1	<p>GRUPO GERADOR PERKINS 150 kVA - 220/127V AUTOMATICO</p> <p>MOTOR DIESEL Fabricante: Perkins Modelo: 1106A-70TG1 Consumo: 34l/h Tanque: 200L em polietileno Potencia máxima: 222 cv Número de cilindros: 6 cilindros Sistema elétrico: 12 vcc</p> <p>ALTERNADOR Fabricante: WEG Potencia: 170/155 kVA (stand-by/ prime) Tensão: 220/127 v, trifásico Regulador eletrônico de tensão: Optimus/ kVA Grau de proteção: IP – 21</p> <p>QDC (incluso) QUADRO DE COMANDO QTA (incluso) QUADRO DE TRANSFERÊNCIA AUTOMÁTICO Comando e Transferência (Disjuntor ou Contator) - Marca ABB Controladora da Marca DEEP SEA ou DEIF</p> <p>NCM 8502.1210</p>	1,00	19%	R\$143.000,00
2	<p>CARENAGEM ACÚSTICA 150kVA - 85DB@1,5M/ 75DB@7M Carenagem para aplicação ao tempo em chapas de aço carbono, pintura eletrostática e revestimento interno com material acústico. Nível de ruído médio do conjunto – 85dB +/- 3dB@1,5m 75dB +/- 3dB@7m em condições de campo livre com tolerância de +/- 3dB (A) e ruído de fundo máximo de 45dB (A). Base estaque para contenção de fluidos, tanque na base removível por trilhos, bocal externo para abastecimento, olhal de içamento na base, dreno com registro e prolongador, dois botões de emergência um de cada lado da carenagem.</p>	1,00	-	R\$26.000,00
Total:				169.000,00

ITEM	DESCRIÇÃO - Guarita - Cidade da Justiça	QTDE.	ICMS	VALOR UNI.
1	<p>GRUPO GERADOR PERKINS 55 kVA - 220/127V AUTOMATICO</p> <p>MOTOR DIESEL Fabricante: Perkins Modelo: 1104A-44G Consumo: 11l/h Tanque: 100L em polietileno Potencia máxima: 71 cv Número de cilindros: 4 cilindros Sistema elétrico: 12 vcc</p> <p>ALTERNADOR Fabricante: WEG Potencia: 55/50 kVA (stand-by/ prime) Tensão: 220/127 v, trifásico Regulador eletrônico de tensão: Optimus/ kVA Grau de proteção: IP – 21</p> <p>QTC (incluso) QUADRO DE TRANSFERENCIA E COMANDO Transferência automática (Disjuntor ou Contator) - Marca ABB Controladora da Marca DEEP SEA ou DEIF</p> <p>NCM 8502.1110</p>	1,00	19%	R\$82.900,00
2	<p>CARENAGEM ACÚSTICA 55kVA - 85DB@1,5M/ 75DB@7M Carenagem para aplicação ao tempo em chapas de aço carbono, pintura eletrostática e revestimento interno com material acústico. Nível de ruído médio do conjunto – 85dB +/- 3dB@1,5m 75dB +/- 3dB@7m em condições de campo livre com tolerância de +/- 3dB (A) e ruído de fundo máximo de 45dB (A). Base estaque para contenção de fluidos, tanque na base removível por trilhos, bocal externo para abastecimento, olhal de içamento na base, dreno com registro e prolongador, dois botões de emergência um de cada lado da carenagem.</p>	1,00	-	R\$12.000,00
Total:				94.900,00

ITEM	DESCRIÇÃO - Cidade da Justiça - Cruzeiro do Sul	QTDE.	ICMS	VALOR UNI.
1	<p>GRUPO GERADOR PERKINS 180 kVA - 220/127V AUTOMATICO</p> <p>MOTOR DIESEL Fabricante: Perkins Modelo: 1106A-70AG2 Consumo: 38l/h Tanque: 200L em polietileno Potencia máxima: 260 cv Número de cilindros: 6 cilindros Sistema elétrico: 12 vcc</p> <p>ALTERNADOR Fabricante: WEG Potencia: 190/173 kVA (stand-by/ prime) Tensão: 220/127 v, trifásico Regulador eletrônico de tensão: Optimus/ kVA Grau de proteção: IP – 21</p> <p>QDC (incluso) QUADRO DE COMANDO QTA (incluso) QUADRO DE TRANSFERÊNCIA AUTOMÁTICO Comando e Transferência (Disjuntor ou Contator) - Marca ABB Controladora da Marca DEEP SEA ou DEIF</p> <p>NCM 8502.1210</p>	1,00	19%	R\$159.000,00
2	<p>CARENAGEM ACÚSTICA 180kVA - 85DB@1,5M/ 75DB@7M Carenagem para aplicação ao tempo em chapas de aço carbono, pintura eletrostática e revestimento interno com material acústico. Nível de ruído médio do conjunto – 85dB +/- 3dB@1,5m 75dB +/- 3dB@7m em condições de campo livre com tolerância de +/- 3dB (A) e ruído de fundo máximo de 45dB (A). Base estaque para contenção de fluidos, tanque na base removível por trilhos, bocal externo para abastecimento, olhal de içamento na base, dreno com registro e prolongador, dois botões de emergência um de cada lado da carenagem.</p>	1,00	-	R\$33.000,00
Total:				192.900,00

ITEM	DESCRIÇÃO- Tribunal de Justiça	QTDE.	ICMS	VALOR UNI.
1	<p>GRUPO GERADOR PERKINS 150 kVA - 220/127V AUTOMATICO</p> <p>MOTOR DIESEL Fabricante: Perkins Modelo: 1106A-70TG1 Consumo: 34l/h Tanque: 200L em polietileno Potencia máxima: 222 cv Número de cilindros: 6 cilindros Sistema elétrico: 12 vcc</p> <p>ALTERNADOR Fabricante: WEG Potencia: 170/155 kVA (stand-by/ prime) Tensão: 220/127 v, trifásico Regulador eletrônico de tensão: Optimus/ kVA Grau de proteção: IP – 21</p> <p>QDC (incluso) QUADRO DE COMANDO QTA (incluso) QUADRO DE TRANSFERÊNCIA AUTOMÁTICO Comando e Transferência (Disjuntor ou Contator) - Marca ABB Controladora da Marca DEEP SEA ou DEIF</p> <p>NCM 8502.1210</p>	1,00	19%	R\$143.000,00
2	<p>CARENAGEM ACÚSTICA 150kVA - 85DB@1,5M/ 75DB@7M Carenagem para aplicação ao tempo em chapas de aço carbono, pintura eletrostática e revestimento interno com material acústico. Nível de ruído médio do conjunto – 85dB +/- 3dB@1,5m 75dB +/- 3dB@7m em condições de campo livre com tolerância de +/- 3dB (A) e ruído de fundo máximo de 45dB (A). Base estaque para contenção de fluidos, tanque na base removível por trilhos, bocal externo para abastecimento, olhal de içamento na base, dreno com registro e prolongador, dois botões de emergência um de cada lado da carenagem.</p>	1,00	-	R\$26.000,00
Total:				169.000,00

**INCLUSO: FRETE CIF S/ MUNCK**

Entregue em Rio Branco- AC (posto sobre a plataforma do caminhão - não incluso munck)

PRAZO DE ENTREGA:

- **30 a 45 dias**, a contar após recebimento do pedido de compras.

CONDIÇÕES DE PAGAMENTO:

- 30% com pedido / • Saldo contra entrega ou a combinar.

Obs.: Aprovação de Crédito mediante Análise de Cadastro.

Para os casos onde for necessário firmar contrato de reserva de domínio, o mesmo deverá ser registrado em cartório e devolvido a via original antes do embarque da(s) máquina(s).

CONDIÇÕES DE FINANCIAMENTO:

- BNDES
- FINAME
- BNB
- BB Agro
- PROGER
- CDC
- Leasing
- MDA Financiamento

IMPOSTOS INCLUSOS:

- Para o caso de NÃO CONTRIBUINTE, o ICMS incluso no preço se constitui do ICMS de faturamento + DIFAL (a ser recolhido pela Geraforte).
- PIS / COFINS – alíquota de 9,25% incluso no preço.
- IPI – 0% de acordo com o Decreto n° 8950, 29 de dezembro de 2016 (TIPI).

ASSISTÊNCIA TÉCNICA

- Garantida por equipe técnica devidamente treinada e distribuída pelas principais cidades do país;
- Mantemos peças de reposição em diversos pontos do país, o que garante um pronto atendimento para nossos clientes;
- Agilidade no Atendimento Técnico direto com nossos especialistas, com o primeiro suporte já por telefone;
- Auxílio completo para infraestrutura e adequação do ambiente destinado ao uso do grupo gerador.

ENTREGA TÉCNICA

- O primeiro funcionamento em campo deverá ser efetuado por nossa equipe ou por um técnico credenciado, para validação da garantia do equipamento.
- Para realização de entrega técnica e atendimentos em garantia as despesas de deslocamento, estadia e alimentação, correrão por conta do (a) Comprador (a).
- A necessidade de execução da Entrega Técnica em horário extraordinário (após 18h), em finais de semana (sábado e domingo) ou em feriados poderá acarretar em cobranças adicionais.
- Para a realização da Entrega Técnica o Cliente deverá disponibilizar todos os itens necessários à operacionalidade do equipamento, tais como: óleo diesel (combustível) e carga para testes. Além disso, o mesmo deverá prover condições ambientais, organização e acesso, que permitam o bom andamento do serviço, em condições adequadas de segurança.



- Caso a Entrega Técnica NÃO seja realizada, com exclusividade pela Geraforte ou por seus credenciados, o cliente estará sujeito à perda da garantia contratual. Demais condições estão expressas no termo de garantia que acompanha o Manual de Operação.

GARANTIA:

- A garantia do equipamento contra defeitos de fabricação é de 12 meses após entrega técnica ou 1.000 horas de funcionamento, desde que esta ativação seja solicitada pelo Cliente à Geraforte em um prazo máximo de 90 dias da data de emissão da Nota Fiscal. Caso a Entrega Técnica ocorra em período superior ao estabelecido, o prazo de garantia terá como data inicial a data de emissão da Nota Fiscal prevalecendo o evento que primeiro ocorrer. Não fazem parte desta garantia materiais sujeitos a desgaste natural. Durante o período de garantia, as despesas de deslocamento, alimentação e estadia para atendimento em campo correm por conta do cliente.
- A Garantia Geraforte abrange os produtos e serviços objetos do Pedido Comercial, negociado a partir desta proposta. Não estarão cobertos eventuais problemas originados por falha de operação, não realização de manutenções periódicas, armazenamento inadequado, aplicação incorreta e / ou mau uso do(s) equipamento (s), respeitando-se as disposições constantes do Termo de Garantia do equipamento, o qual acompanha o Manual de Operação do Grupo Gerador.
- Os eventuais atendimentos em Garantia serão executados por técnico(s) especializado(s) ou credenciados Geraforte, em visita a ser realizada em dias úteis (de segunda a sexta feira), em horário comercial (das 8h às 18h), mediante agendamento prévio.
- Caso durante o atendimento ficar comprovado que o conserto não é passível de garantia será cobrado o valor previamente estipulado.
- A necessidade de atendimento em Garantia em horário extraordinário (após 18h), em finais de semana (sábado e domingo) ou em feriados poderá acarretar em cobranças adicionais.
- A presente proposta não constitui fornecimento de energia, bem como na eventual indisponibilidade de funcionamento dos equipamentos a Geraforte não retrata nenhuma forma de ressarcimento por perdas e danos e / ou lucros cessantes ao Cliente.

NOTAS GERAIS

- A potência do grupo gerador foi definida pelo cliente.
- Fornecemos painéis/quadros de acordo com o padrão Geraforte, fundamentado nas normas NBR5410 e NR10.
- É de responsabilidade do cliente desconectar o Banco de Capacitores quando o grupo gerador estiver em operação.
- Não somos autorizados pela Agência Nacional de Petróleo para transporte e fornecimento de óleo diesel e derivados de petróleo.
- Na hipótese de cancelamento após a contratação a parte compradora arcará com multa equivalente a 10% (dez por cento) do valor total deste fornecimento.
- Qualquer instalação deve ser orçada separadamente.

FORO

- Contagem, MG, Brasil.

VALIDADE DA PROPOSTA:

- 10 dias.



DESCRIÇÃO GERAL DOS PRODUTOS:

Atendendo à solicitação de V. Sas. Propomos:

- **GRUPO GERADOR GERAFORTE**

Fornecimento com partida automática, incluso Quadro de Comando Automático (QTA), trifásico, 60 Hz e demais características técnicas abaixo:

1 – MOTOR

- Rotação: 1.800 rpm.
- Alimentação: Óleo Diesel, Injeção direta, 4 tempos.
- Sistema de refrigeração: à água com radiador original de fábrica e ventilador soprante, e pré aquecimento por resistência intercalada no sistema e controlada por termostato.
- Sistema de amortecedores de vibração DUPLO: entre o motor e a base e entre a base e o piso.
- Sistema de proteção: Parada automática por baixa pressão de óleo lubrificante e alta temperatura de refrigeração; Falha de partida; Sub e sobre tensão (voltagem) da bateria; Sub e sobre rotação.
- Sistema de lubrificação e filtragens: forçado por bomba, com filtros diesel, lubrificantes e filtragem de ar com elementos substituíveis.
- Sistema de acoplamento: motor e alternador diretamente acoplados por discos flexíveis.
- Base: Grupo gerador é montado sobre base única, de estrutura robusta, soldada por processo MIG, com pintura eletrostática na cor preta. A base possui sistema de movimentação por olhais de suspensão e janela para retirada do tanque de combustível para manutenção.

2 - ALTERNADOR

- Fabricante: WEG
- Brushless (sem escovas) próprio para cargas deformantes, excitação com bobina auxiliar.
- Reconectável para 440/254V, 380/220V, 220/127V.
- Regulador eletrônico de tensão.
- Fator de potência: 0,8.
- Classe de isolamento: H (180°), 4 polos passo de enrolamento 2/3, impregnação a vácuo. Normas NBR5117, VDE 0530 parte 1, IEC 600341.

3 - QUADRO AUTOMÁTICO MICROPROCESSADO / DIGITAL

Quadro de comando produzido em chapas de aço, livres de empenos, porosidades e falhas de laminação, pintados por processo eletrostático de pintura a pó, fácil acesso a todos os componentes internos.

3.1 MÓDULO DE COMANDO AUTOMÁTICO: MARCA DEEP SEA OU DEIF

Além da sinalização e leitura, o módulo possui botoeira para comando do grupo gerador. Para facilitar ainda mais a GERAFORTE criou adesivo com as explicações básicas de operação, interpretação e manutenção do grupo gerador.

IMPORTANTE:

- **Nossos módulos não possuem senhas ou proteções que impeçam o ajuste da parametrização.**
- Estes módulos utilizam cabo USB de impressora para link entre notebook e o módulo. Nenhum outro cabo especial é exigido para esse tipo de trabalho. Uma grande parte da parametrização pode ser feita via botoeiras na frente do módulo dispensando o computador.
- O programa de parametrização possui licença livre, ou seja, livre para download no site do fornecedor. Este programa está totalmente em português.



- Todos os tempos de partida e parada da máquina, bem como transferência de rede para gerador e vice versa, e até mesmo reconhecimento de falta ou retorno de rede são ajustáveis. Esta característica faz com que a máquina funcione da forma que o cliente realmente precise, seja qual for sua necessidade.
- O módulo possui relógio interno para controle de funcionamento automático em hora de ponta ou exercício semanal do grupo gerador.

ATUAÇÃO DO EQUIPAMENTO EM AUTOMÁTICO

Falta total da Rede; Falta parcial da rede (falta de fase); Baixa tensão; Elevação anormal de tensão na rede; Hora de ponta ou exercício semanal da máquina (ajustável).

ATUAÇÃO DO EQUIPAMENTO EM MANUAL

Pelo operador, por acionamento no módulo controlador. Em caso de defeito no controlador, o operador poderá partir e parar o gerador via botões instalados na porta do painel de controle do grupo SPI (sistema de partida independente), exceto para motores de linha Volvo.

PROTEÇÕES PREVISTAS

Subtensão do gerador e da rede; Sobre tensão do gerador e da rede; Alta temperatura do motor; Baixa pressão do óleo; Sobrecarga; Subfrequência e Sobre frequência; Falha de parada e falha de partida; Tensão anormal da bateria.

3.2 SISTEMA DE TRANSFERÊNCIA AUTOMÁTICA

Seguindo a norma ISO 8528 o sistema de transferência automática é composto por: Par de contatores intertravados elétrica e mecanicamente, com disjuntor de proteção para correntes até 750 amperes ou Par de disjuntores motorizados intertravados eletricamente e mecanicamente, para correntes acima de 800 amperes.

Utilizamos componentes das marcas ABB ou Siemens para ambos os sistemas de transferências.

OBS.: 1. Caso o equipamento seja vendido para operação em sincronismo (STR - Sistema de Transfêrtencia em Rampa), não haverá intertravamento mecânico. Será mantido o intertravamento elétrico com bypass automático exclusivamente para o momento da transferência.

2. A habilitação da operação em rampa no momento da entrega técnica somente será feito com a apresentação de projeto aprovado na concessionária ou com autorização expressa por escrito pelo responsável ou preposto do cliente, assumindo os riscos.

3. Para operação em rampa, o preço dado **não** contempla relé de proteção externo à USCA.

4 - ACESSÓRIOS INCLUSOS NO FORNECIMENTO

- Tanque de combustível na base;
- Baterias com cabos e terminais (Baterias com garantia de troca em todo o País) ;
- Jogo de amortecedores de vibração ;
- **Motor totalmente abastecido com óleo lubrificante e aditivo do radiador (óleo diesel por conta do cliente);**
- Flexível em inox ;
- Flanges, juntas e pasta vedascap para confecção de tubulação de escape;
- Tanque de expansão do radiador (evita a perda do líquido aditivo de refrigeração);
- Manuais de operação e manutenção do equipamento.

5 - TESTES EM FÁBRICA

- 100% dos grupos geradores testados com carga ;
- Testes totais de comando e parametrização seguindo a norma ISO8528 ;
- Teste com falta e retorno da energia elétrica;



Esperamos ter atendido suas expectativas com o equipamento ofertado. Nos colocamos a disposição para quaisquer esclarecimentos complementares que se façam necessários.

Atenciosamente,
Jonathan Felipe
Dep. Comercial
+ 55 (31) 3396-9694 | + 55 (31) 98979-9782



CNPJ: 10.618.016/0001 16
INSCRIÇÃO ESTADUAL: 001.107.987 0091

A ser preenchido pelo cliente:

VETOR ENGENHARIA

Favor identificar a situação com um "X":

- Atesto que sou contribuinte de ICMS.
 Atesto que NÃO sou contribuinte de ICMS.

NOME COMPLETO

CPF

ASSINATURA / CARIMBO CNPJ

ASSINATURA DE TESTEMUNHA / CPF

ITEM	DESCRIÇÃO
------	-----------

	GRUPO GERADOR PERKINS 55 kVA - 220/127V
--	---

AUTOMATICO

MOTOR DIESEL

Fabricante: Perkins

Modelo: 1104A-44G

Consumo: 11l/h

Tanque: 100L em polietileno

Potencia máxima: 71 cv

Número de cilindros: 4 cilindros

Sistema elétrico: 12 vcc

1

ALTERNADOR

Fabricante: WEG

Potencia: 55/50 kVA (stand-by/ prime)

Tensão: 220/127 v, trifásico

Regulador eletrônico de tensão: Optimus/ kVA

Grau de proteção: IP – 21

QTC (incluso) QUADRO DE TRANSFERENCIA E COMANDO

Transferência automática (Disjuntor ou Contator) - Marca ABB

Controladora da Marca DEEP SEA ou DEIF

NCM 8502.1110

2

CARENAGEM ACÚSTICA 55kVA - 85DB@1,5M/ 75DB@7M

Carenagem para aplicação ao tempo em chapas de aço carbono, pintura eletrostática e revestimento interno com material acústico. Nível de ruído médio do conjunto – 85dB +/- 3dB@1,5m | 75dB +/- 3dB@7m em condições de campo livre com tolerância de +/- 3dB (A) e ruído de fundo máximo de 45dB (A). Base estaque para contenção de fluidos, tanque na base removível por trilhos, bocal externo para abastecimento, olhal de içamento na base, dreno com registro e prolongador, dois botões de emergência um de cada lado da carenagem.

Ricardo - Vetor Engenharia

De: Luis Cordeiro <luis.cordeiro@rta.com.br>
Enviado em: terça-feira, 21 de novembro de 2023 06:37
Para: Ricardo - Vetor Engenharia
Assunto: RES: COTAÇÃO: NO-BREAK (6 UND) - TRIBUNAL DE JUSTIÇO DO ESTADO DO ACRE

Ricardo;
Bom dia!

Para a sua localidade o frete navegá entre 7 a 10% do valor dos produtos.

Sem mais;



Luis Cordeiro
Gerente de Vendas

Tel: [11 21713244](tel:1121713244)
Cel: 11 971 655 329 Móvel/WhatsApp

Rua Santa Mônica, 651 PQ. Industrial - Cotia-SP
CEP: 06715-865
www.rta.com.br

CERTIFICAÇÕES:



PARCERIAS:



De: Ricardo - Vetor Engenharia <ricardo@vetoreengenharia.com>
Enviada em: sexta-feira, 17 de novembro de 2023 18:47
Para: 'Luis Cordeiro' <luis.cordeiro@rta.com.br>
Assunto: RES: COTAÇÃO: NO-BREAK (6 UND) - TRIBUNAL DE JUSTIÇO DO ESTADO DO ACRE

Poderia me ajudar a conseguir cotação do frete? Para isso preciso dos seguintes dados:
LOCAL DE RETIRADA-ENDEREÇO COMPLETO
DADOS DOS PRODUTOS: pequena descrição e as seguintes informações adicionais?
Volumes: xx UND
Cubagem: xxx m³ e xxx kg

De: Luis Cordeiro [<mailto:luis.cordeiro@rta.com.br>]
Enviada em: sexta-feira, 17 de novembro de 2023 11:37
Para: Ricardo - Vetor Engenharia <ricardo@vetoreengenharia.com>
Assunto: RES: COTAÇÃO: NO-BREAK (6 UND) - TRIBUNAL DE JUSTIÇO DO ESTADO DO ACRE

Valor FOB, se optar por CIF o equipamento ficará muito caro, pois como não tenho transporte terei que embutir o custo, terceirizado, no preço, e acabará tendo tributos em cima do frete, ipi, pis/cofins e icms, que não cabem quando se trata apenas de frete

Home > PEÇAS ELÉTRICAS/ELETRONICAS > módulo de comunicação deep sea dse 892 snmp



módulo de comunicação deep sea dse 892 snmp

★★★★★ [2 avaliações](#)

Data de lançamento: 03/08/2021

Disponibilidade: Disponível em 3 dias úteis

R\$ 4.045,67

R\$ 3.843,39 à vista com desconto Pix - Vindi ou 3x de R\$ 1.348,56 Sem juros
Cartão MasterCard

[Veja informações](#)

1

COMPRAR

INFORME SEU CEP

00000-000

Calcular

Descrição Geral

HOME / ELÉTRICA / COMUNICAÇÃO / MÓDULO DEEP SEA 892 - GATEWAY SNMP



Módulo Deep Sea 892 - Gateway SNMP

FRETE GRÁTIS

DESTAQUE

MARCA: DSE
MODELO: 892
REF: 892

GARANTIA: 1 ANO PARA DEFEITO DE FABRICAÇÃO
DISPONIBILIDADE: EM ATÉ 7 DIAS APÓS CONFIRMAÇÃO DE PAGAMENTO

R\$ 4.440,97 já com (5%) de desconto

Quantidade: 1

COMPRAR

SIMULADOR DE FRETE

-

CALCULAR




Nossas Lojas Telefendas [Compre pelo Whatsapp](#)

ANDRA Bem vindo! Entre 2º Via de Boleto Meus Favoritos 0

TODOS DEPARTAMENTOS MATERIAIS ELÉTRICOS DISJUNTORES LÂMPADAS LUSTRES TOMADAS FIOS E CABOS VENTILADORES

Iluminação > Luminária > Luminária de Teto > Luminária De Sobrepor Para 2 Lâmpadas Tubulares LED 18/20W Com Difusor Leitoso Light Tool

ELETRO BLACK
DESCONTO PROGRESSIVO



Código: 7899933711144

Luminária De Sobrepor Para 2 Lâmpadas Tubulares LED 18/20W Com Difusor Leitoso Light Tool

[Mais Informações >](#)


R\$ 122,61

- 1 + Comprar

CALCULAR FRETE E PRAZO

CALCULAR

Não sei meu CEP



Quem viu, viu também

elamp fale conosco email, whatsapp... faça login ou cadastre-se minha sacola 0 item R\$ 0,00

LUMINÁRIA Comercial

60cm e 120cm para 2 e 4 lâmpadas



 **parcela sem juros**
 **descontos à vista**
 **envio rápido**
 **entrega garantida**
 **site seguro e certificado**



Início > LUMINÁRIAS > Luminária Comercial

Luminária Comercial Sobreponto 2x18w 1250mm Slim Tubular T8 - Difusor Leitoso - Forro Modular e Gesso

CÓDIGO: LCS-21.1801-SL MARCA: RL

R\$ 139,70
ou R\$ 138,30 via Boleto Bancário

1 comprar

♥ adicionar à wishlist 

Utilizamos cookies para que você tenha a melhor experiência em nosso site. Para saber mais acesse nossa página de [Política de Privacidade](#) [entenda](#)



pesquisar ... Em toda loja

Minha Compra 0 Item(s) - R\$ 0,00

- TODAS CATEGORIAS
- LÂMPADAS E ACESSÓRIOS
- LINHA COMERCIAL
- LINHA DECORATIVA
- LINHA EXTERNA
- LINHA LED

Início / Linha Comercial / EcoaaaaAAAAAAAÁÁÁÁÁÁ Á Á micas

Luminária de sobrepор com difusor leitoso para 2 TUBOLED de 18W - 120cm

☆☆☆☆☆ (Avalie agora!)



Não encontrei o produto que procuro!

Luminária de sobrepор com difusor em poliestireno leitoso para 2 lâmpadas tubularas LED de 18W - 120 cm - (TUBOLED T8)

Luminária de sobrepор para montagem diretamente sobreposta no forro, adequada para uso em locais onde é necessária uma iluminação mais difusa com uma proteção frontal. Consulte opcional para lâmpada T5 LED.

Luminária de sobrepор com difusor leitoso 2x18W led - sem lâmpadas

REF: 13250222

111111111111111111111111

Disponibilidade: 7 dias úteis.

- 1 +

COMPRAR

R\$ 243,37

Em até 5x de R\$ 50,52 ou R\$ 233,64 no boleto / pix

Opções de pagamento

Simule o frete

Descrição do Produto

Mais informações sobre este produto: Luminária de sobrepор com difusor leitoso para 2 TUBOLED de 18W - 120cm



Importante! Este site pode utilizar cookies para melhorar a navegação e coletar informações sobre seu uso. Ao continuar, você concorda com nossa política de privacidade.

Concordar e Fechar

7. COMPOSIÇÕES

Implantação de Grupo Gerador

7.1 Composições Próprias

Objeto: **Implantação de Grupo Gerador na Guarita da Cidade da Justiça**
Município: **Rio Branco-AC**
Endereço: **Av. Paulo de Lemos Moura Leite, s/n - Portal da Amazônia**
Data: **27/11/2023**

ANEXO 3 – COMPOSIÇÕES ANALÍTICAS COM PREÇO UNITÁRIO

1.2	Código	Banco	Descrição	Und	Quant.	Valor Unit	Total
Composição	CP-CAN036	Próprio	ALUGUEL MENSAL CONTAINER ESCRITÓRIO COM SANITÁRIO - REFERÊNCIA SBC COMPOSIÇÃO 012158	MES	1,0000000	823,00	823,00
Insumo	010075	SBC	ALUGUEL MENSAL CONTAINER ESCRITORIO 6,0x2,3m COM SANITARIO	MES	1,0000000	823,00	823,00
				LS =>	0,00	MO com LS =>	0,00
						Valor com BDI =>	1.015,83

2.1	Código	Banco	Descrição	Und	Quant.	Valor Unit	Total
Composição	CP-ADM001	Próprio	EQUIPE LOCAL (MESTRE DE OBRAS E ENGENHEIRO 1/4 PERÍODO)	%	1,0000000	124,12	124,12
Composição Auxiliar	94295	SINAPI	MESTRE DE OBRAS COM ENCARGOS COMPLEMENTARES	MES	0,0100000	7.476,07	74,76
Composição Auxiliar	93565	SINAPI	ENGENHEIRO CIVIL DE OBRA JUNIOR COM ENCARGOS COMPLEMENTARES	MES	0,0025000	19.745,97	49,36
				LS =>	0,00	MO com LS =>	118,49
						Valor com BDI =>	153,20

3.10	Código	Banco	Descrição	Und	Quant.	Valor Unit	Total
Composição	CP-SPD120	Próprio	SOLDA EXOTÉRMICA COMPLETA (MOLDE, CARTUCHO E ALICATE) EM 'T' ENTRE CABOS DE 50 MM² - FORNECIMENTO E APLICAÇÃO - REFERÊNCIA CPOS COMPOSIÇÃO 42.20.220	UN	1,0000000	55,54	55,54
Composição Auxiliar	88264	SINAPI	ELETRICISTA COM ENCARGOS COMPLEMENTARES	H	0,5000000	27,32	13,66
Composição Auxiliar	88247	SINAPI	AUXILIAR DE ELETRICISTA COM ENCARGOS COMPLEMENTARES	H	0,5000000	21,91	10,95
Insumo	087547	SBC	FERRAMENTA - ALICATE PARA CADINHO SOLDA EXOTERMICA Z201 GRANDE	UN	0,0100000	128,46	1,28
Insumo	012062	SBC	MOLDE CADINHO SOLDA EXOTERMICA Cch 50mm	UN	0,0125000	105,63	1,32
Insumo	010139	SBC	CARTUCHO SOLDA EXOTERMICA NR150 EXOSOLDA	UN	1,0000000	28,33	28,33
				LS =>	0,00	MO com LS =>	17,92
						Valor com BDI =>	68,55

4.2	Código	Banco	Descrição	Und	Quant.	Valor Unit	Total
Composição	CP-PI5098	Próprio	EXECUÇÃO BASE EM CONCRETO, ESPESSURA DE 20 CM, FCK = 25 MPA, COM USO DE FORMAS EM MADEIRA SERRADA, INCLUSIVE ESCAVAÇÃO, LASTRO, COMPACTAÇÃO, CAMADA SEPARADORA - REFERÊNCIA SINAPI COMPOSIÇÃO 97103	m²	1,0000000	457,65	457,65
Composição Auxiliar	96624	SINAPI	LASTRO COM MATERIAL GRANULAR (PEDRA BRITADA N.2), APLICADO EM PISOS OU LAJES SOBRE SOLO, ESPESSURA DE *10 CM*. AF_08/2017	m³	0,1000000	338,77	33,87
Composição Auxiliar	97082	SINAPI	ESCAVAÇÃO MANUAL DE VIGA DE BORDA PARA RADIER. AF_09/2021	m³	0,0350000	58,66	2,05
Composição Auxiliar	97083	SINAPI	COMPACTAÇÃO MECÂNICA DE SOLO PARA EXECUÇÃO DE RADIER, PISO DE CONCRETO OU LAJE SOBRE SOLO, COM COMPACTADOR DE SOLOS A PERCUSSÃO. AF_09/2021	m²	1,0000000	3,21	3,21
Composição Auxiliar	97086	SINAPI	FABRICAÇÃO, MONTAGEM E DESMONTAGEM DE FORMA PARA RADIER, PISO DE CONCRETO OU LAJE SOBRE SOLO, EM MADEIRA SERRADA, 4 UTILIZAÇÕES. AF_09/2021	m²	0,1200000	120,76	14,49
Composição Auxiliar	97087	SINAPI	CAMADA SEPARADORA PARA EXECUÇÃO DE RADIER, PISO DE CONCRETO OU LAJE SOBRE SOLO, EM LONA PLÁSTICA. AF_09/2021	m²	1,2400000	2,63	3,26
Composição Auxiliar	97091	SINAPI	ARMAÇÃO PARA EXECUÇÃO DE RADIER, PISO DE CONCRETO OU LAJE SOBRE SOLO, COM USO DE TELA Q-159. AF_09/2021	KG	5,0400000	13,77	69,40
Composição Auxiliar	103673	SINAPI	LANÇAMENTO COM USO DE BOMBA, ADENSAMENTO E ACABAMENTO DE CONCRETO EM ESTRUTURAS. AF_02/2022	m³	0,2350000	39,34	9,24
Insumo	00034872	SINAPI	CONCRETO AUTOADENSÁVEL (CAA) CLASSE DE RESISTENCIA C25, ESPALHAMENTO SF2, COM BOMBEAMENTO (DISPONIBILIZAÇÃO DE BOMBA), SEM O LANÇAMENTO (NBR 15823)	m³	0,2350000	1.370,77	322,13
				LS =>	0,00	MO com LS =>	24,69
						Valor com BDI =>	564,88

4.3	Código	Banco	Descrição	Und	Quant.	Valor Unit	Total
Composição	CP-INS011	Próprio	INSTALAÇÃO DE GRUPO GERADOR	UN	1,0000000	1.132,93	1.132,93
Composição Auxiliar	88264	SINAPI	ELETRICISTA COM ENCARGOS COMPLEMENTARES	H	5,0000000	27,32	136,60
Composição Auxiliar	88247	SINAPI	AUXILIAR DE ELETRICISTA COM ENCARGOS COMPLEMENTARES	H	5,0000000	21,91	109,55
Composição Auxiliar	88266	SINAPI	ELETROTÉCNICO COM ENCARGOS COMPLEMENTARES	H	5,0000000	30,24	151,20
Composição Auxiliar	5930	SINAPI	GUINDAUTO HIDRÁULICO, CAPACIDADE MÁXIMA DE CARGA 6200 KG, MOMENTO MÁXIMO DE CARGA 11,7 TM, ALCANCE MÁXIMO HORIZONTAL 9,70 M, INCLUSIVE CAMINHÃO TOCO PBT 16.000 KG, POTÊNCIA DE 189 CV - CHI DIURNO. AF_06/2014	CHI	2,0000000	66,22	132,44
Composição Auxiliar	5928	SINAPI	GUINDAUTO HIDRÁULICO, CAPACIDADE MÁXIMA DE CARGA 6200 KG, MOMENTO MÁXIMO DE CARGA 11,7 TM, ALCANCE MÁXIMO HORIZONTAL 9,70 M, INCLUSIVE CAMINHÃO TOCO PBT 16.000 KG, POTÊNCIA DE 189 CV - CHP DIURNO. AF_06/2014	CHP	2,0000000	301,57	603,14
				LS =>	0,00	MO com LS =>	369,68
						Valor com BDI =>	1.398,38

Objeto: **Implantação de Grupo Gerador na Guarita da Cidade da Justiça**
Município: **Rio Branco-AC**
Endereço: **Av. Paulo de Lemos Moura Leite, s/n - Portal da Amazônia**
Data: **27/11/2023**

ANEXO 3 – COMPOSIÇÕES ANALÍTICAS COM PREÇO UNITÁRIO

4.4	Código	Banco	Descrição	Und	Quant.	Valor Unit	Total
Composição	CF-GER030	Próprio	GRUPO GERADOR 59 KVA - FORNECIMENTO E START-UP/COMISSIONAMENTO	UN	1,0000000	94.900,00	94.900,00
Insumo	CFGER030	Próprio	GRUPO GERADOR 59 KVA - FORNECIMENTO E START-UP/COMISSIONAMENTO	UN	1,0000000	94.900,00	94.900,00
					LS =>	0,00	MO com LS =>
							=>
						Valor com BDI =>	111.716,28
4.5	Código	Banco	Descrição	Und	Quant.	Valor Unit	Total
Composição	CP-GER025	Próprio	MÓDULO DE COMUNICAÇÃO DEEP SEA DSE 892 - REFERÊNCIA SBC 059445	UN	1,0000000	4.276,21	4.276,21
Composição Auxiliar	88264	SINAPI	ELETRICISTA COM ENCARGOS COMPLEMENTARES	H	1,2040000	27,32	32,89
Insumo	CGER025	Próprio	MÓDULO DE COMUNICAÇÃO DEEP SEA DSE 892 - REFERÊNCIA SBC 059445	UN	1,0000000	4.243,32	4.243,32
					LS =>	0,00	MO com LS =>
							=>
						Valor com BDI =>	5.278,13

Rio Branco - Acre, 27 de novembro de 2023

Revisão do Orçamento - REV02

RICARDO CURADO
ENGENHEIRO CIVIL - CREA 5060903792/D-SP

7.2 BDI / Encargos Sociais

Objeto: Implantação de Grupo Gerador na Guarita da Cidade da Justiça
Município: Rio Branco-AC
Endereço: Av. Paulo de Lemos Moura Leite, s/n - Portal da Amazônia
Data: 27/11/2023

ANEXO 5 - COMPOSIÇÃO DE BDI (SEM DESONERAÇÃO)

ITEM	ESPECIFICAÇÃO DOS ITENS	SERVIÇO		FORNECIMENTO	
		%	PARCIAL	%	PARCIAL
1.0	CUSTO INDIRETO		6,07%		5,63%
1.1	(AC) ADMINISTRAÇÃO CENTRAL	4,00%		3,45%	
1.2	(S) Seguro + (G) GARANTIA	0,80%		0,48%	
1.3	(R) RISCO	1,27%		0,85%	
2.0	(DF) DESPESAS FINANCEIRAS		1,23%		0,85%
2,1	(DF) DESPESAS FINANCEIRAS	1,23%		0,85%	
3.0	(I) TRIBUTOS		7,65%		5,65%
3.1	PIS	0,65%		0,65%	
3.2	COFINS	3,00%		3,00%	
3.3	ISS	2,00%		2,00%	
3.4	INSS	2,00%		0,00%	
4.0	(L) BONIFICAÇÃO		6,16%		5,11%
4.1	RESULTADO ESTIMADO (OU LUCRO)	6,16%		5,11%	
BDI DE SERVIÇOS, FORNECIMENTO MATERIAIS E EQUIPAMENTO			23,43%		17,72%

Rio Branco - Acre, 27 de novembro de 2023

Revisão do Orçamento - REV00

Para o cálculo do BDI foi considerado a equação proposta pelo relatório que fundamentou o Acórdão nº 2622/2013, ilustrada abaixo:

Equação do Cálculo do BDI:

$$BDI = \left[\frac{(1 + AC + R + S + G) \times (1 + DF) \times (1 + L)}{(1 - I)} \right] - 1$$

RICARDO CURADO
ENGENHEIRO CIVIL - CREA 5060903792/D-SP

Objeto: Implantação de Grupo Gerador na Guarita da Cidade da Justiça
Município: Rio Branco-AC
Endereço: Av. Paulo de Lemos Moura Leite, s/n - Portal da Amazônia
Data: 27/11/2023

ANEXO 6 - ENCARGOS SOCIAIS SOBRE A MÃO DE OBRA (SEM DESONERAÇÃO)			
ITEM	DESCRIÇÃO	HORISTA	MENSAL
A	ENCARGOS SOCIAIS BÁSICOS	36,80%	36,80%
A1	INSS	20,00%	20,00%
A2	SESI	1,50%	1,50%
A3	SENAI	1,00%	1,00%
A4	INCRA	0,20%	0,20%
A5	SEBRAE	0,60%	0,60%
A6	SALÁRIO EDUCAÇÃO	2,50%	2,50%
A7	SEGURO CONTRA ACIDENTES DE TRABALHO	3,00%	3,00%
A8	FGTS	8,00%	8,00%
A9	SECONCI	0,00%	0,00%
B	ENCARGOS SOCIAIS BÁSICOS QUE RECEBEM INCIDÊNCIAS DE "A"	50,28%	19,18%
B1	REPOUSO SEMANAL REMUNERADO	18,06%	Não incide
B2	FERIADOS	4,77%	Não incide
B3	AUXÍLIO ENFERMIDADE	0,88%	0,66%
B4	13º SALÁRIO	11,17%	8,33%
B5	LICENÇA PATERNIDADE	0,07%	0,05%
B6	FALTAS JUSTIFICADAS	0,74%	0,56%
B7	DIAS DE CHUVAS	1,75%	Não incide
B8	AUXÍLIO ACIDENTES DE TRABALHO	0,11%	0,08%
B9	FÉRIAS GOZADAS	12,69%	9,47%
B10	SALÁRIO MATERNIDADE	0,04%	0,03%
C	ENCARGOS SOCIAIS BÁSICOS QUE NÃO RECEBEM INCIDÊNCIAS DE "A"	9,87%	7,38%
C1	AVISO PRÉVIO INDENIZADO	5,04%	3,76%
C2	AVISO PRÉVIO TRABALHADO	0,12%	0,09%
C3	FÉRIAS INDENIZADAS	1,71%	1,28%
C4	DEPÓSITO POR RECISÃO SEM JUSTA CAUSA	2,58%	1,93%
C5	INDENIZAÇÃO ADICIONAL	0,42%	0,32%
D	TAXAS DE REINCIDÊNCIAS	18,95%	7,39%
D1	REINCIDENCIA DO GRUPO "A" SOBRE O GRUPO "B"	18,50%	7,06%
D2	REINCIDENCIA DO GRUPO A SOBRE O AVISO PRÉVIO TRABALHADO E REINCIDÊNCIA DO FGTS SOBRE AVISO PRÉVIO INDENIZADO	0,45%	0,33%
*E	ENCARGOS COMPLEMENTARES		
E1			
Totais >>>		115,90%	70,75%

Rio Branco - Acre, 27 de novembro de 2023

Revisão do Orçamento - REVOO

OBS: *Grupo E deverá ser apropriado como item do custo direto

8. CURVA ABC DE SERVIÇOS

Objeto: **Implantação de Grupo Gerador na Guarita da Cidade da Justiça**
Município: **Rio Branco-AC**
Endereço: **Av. Paulo de Lemos Moura Leite, s/n - Portal da Amazônia**
Data: **27/11/2023**

CURVA ABC DE SERVIÇOS

ITENS	Código	Banco	Descrição	Und	Quant.	Custo Unitário	Custo Total	Peso (%)	Peso Acum. (%)
1	CF-GER030	Próprio	GRUPO GERADOR 59 KVA - FORNECIMENTO E START-UP/COMISSONAMENTO	UN	1,0	111.716,28	111.716,28	69,66%	69,66%
2	CP-ADM001	Próprio	EQUIPE LOCAL (MESTRE DE OBRAS E ENGENHEIRO 1/4 PERÍODO)	%	100,0	153,20	15.320,00	9,55%	79,22%
3	92988	SINAPI	CABO DE COBRE FLEXÍVEL ISOLADO, 50 MM², ANTI-CHAMA 0,6/1,0 KV, PARA REDE ENTERRADA DE DISTRIBUIÇÃO DE ENERGIA ELÉTRICA - FORNECIMENTO E INSTALAÇÃO. AF_12/2021	M	140,0	72,45	10.143,00	6,32%	85,54%
4	CP-PIS098	Próprio	EXECUÇÃO BASE EM CONCRETO, ESPESSURA DE 20 CM, FCK = 25 MPA, COM USO DE FORMAS EM MADEIRA SERRADA, INCLUSIVE ESCAVAÇÃO, LASTRO, COMPACTAÇÃO, CAMADA SEPARADORA - REFERÊNCIA SINAPI COMPOSIÇÃO 97103	m²	10,34	564,88	5.840,85	3,64%	89,18%
5	CP-GER025	Próprio	MÓDULO DE COMUNICAÇÃO DEEP SEA DSE 892 - REFERÊNCIA SBC 059445	UN	1,0	5.278,13	5.278,13	3,29%	92,47%
6	103689	SINAPI	FORNECIMENTO E INSTALAÇÃO DE PLACA DE OBRA COM CHAPA GALVANIZADA E ESTRUTURA DE MADEIRA. AF_03/2022_PS	m²	6,0	375,12	2.250,72	1,40%	93,88%
7	92984	SINAPI	CABO DE COBRE FLEXÍVEL ISOLADO, 25 MM², ANTI-CHAMA 0,6/1,0 KV, PARA REDE ENTERRADA DE DISTRIBUIÇÃO DE ENERGIA ELÉTRICA - FORNECIMENTO E INSTALAÇÃO. AF_12/2021	M	50,0	35,98	1.799,00	1,12%	95,00%
8	CP-INS011	Próprio	INSTALAÇÃO DE GRUPO GERADOR	UN	1,0	1.398,38	1.398,38	0,87%	95,87%
9	93010	SINAPI	ELETRODUTO RÍGIDO ROSCÁVEL, PVC, DN 75 MM (2 1/2"), PARA REDE ENTERRADA DE DISTRIBUIÇÃO DE ENERGIA ELÉTRICA - FORNECIMENTO E INSTALAÇÃO. AF_12/2021	M	22,0	55,43	1.219,46	0,76%	96,63%
10	96973	SINAPI	CORDOALHA DE COBRE NU 35 MM², NÃO ENTERRADA, COM ISOLADOR - FORNECIMENTO E INSTALAÇÃO. AF_08/2023	M	12,0	87,09	1.045,08	0,65%	97,28%
11	CP-CAN036	Próprio	ALUGUEL MENSAL CONTAINER ESCRITÓRIO COM SANITÁRIO - REFERÊNCIA SBC COMPOSIÇÃO 012158	MES	1,0	1.015,83	1.015,83	0,63%	97,92%
12	97891	SINAPI	CAIXA ENTERRADA ELÉTRICA RETANGULAR, EM ALVENARIA COM BLOCOS DE CONCRETO, FUNDO COM BRITA, DIMENSÕES INTERNAS: 0,4X0,4X0,4 M. AF_12/2020	UN	3,0	297,64	892,92	0,56%	98,47%
13	92982	SINAPI	CABO DE COBRE FLEXÍVEL ISOLADO, 16 MM², ANTI-CHAMA 0,6/1,0 KV, PARA DISTRIBUIÇÃO - FORNECIMENTO E INSTALAÇÃO. AF_12/2015	M	30,0	21,87	656,10	0,41%	98,88%
14	91864	SINAPI	ELETRODUTO RÍGIDO ROSCÁVEL, PVC, DN 32 MM (1"), PARA CIRCUITOS TERMINAIS, INSTALADO EM FORRO - FORNECIMENTO E INSTALAÇÃO. AF_03/2023	M	24,0	20,64	495,36	0,31%	99,19%
15	96986	SINAPI	HASTE DE ATERRAMENTO 3/4 PARA SPDA - FORNECIMENTO E INSTALAÇÃO. AF_12/2017	UN	3,0	128,92	386,76	0,24%	99,43%
16	93009	SINAPI	ELETRODUTO RÍGIDO ROSCÁVEL, PVC, DN 60 MM (2"), PARA REDE ENTERRADA DE DISTRIBUIÇÃO DE ENERGIA ELÉTRICA - FORNECIMENTO E INSTALAÇÃO. AF_12/2021	M	9,0	39,41	354,69	0,22%	99,65%
17	93012	SINAPI	ELETRODUTO RÍGIDO ROSCÁVEL, PVC, DN 110 MM (4"), PARA REDE ENTERRADA DE DISTRIBUIÇÃO DE ENERGIA ELÉTRICA - FORNECIMENTO E INSTALAÇÃO. AF_12/2021	M	3,0	103,99	311,97	0,19%	99,85%
18	CP-SPD120	Próprio	SOLDA EXOTÉRMICA COMPLETA (MOLDE, CARTUCHO E ALICATE) EM 'T' ENTRE CABOS DE 50 MM² - FORNECIMENTO E APLICAÇÃO - REFERÊNCIA CPOS COMPOSIÇÃO 42.20.220	UN	3,0	68,55	205,65	0,13%	99,98%
19	98524	SINAPI	LIMPEZA MANUAL DE VEGETAÇÃO EM TERRENO COM ENXADA. AF_05/2018	m²	10,34	3,62	37,43	0,02%	99,87%
TOTAL COM BDI:							160.367,61		

Rio Branco - Acre, 27 de novembro de 2023

Revisão do Orçamento - REV02

RICARDO CURADO
ENGENHEIRO CIVIL - CREA 5060903792/D-SP

9. MEMÓRIA DE CÁLCULO DOS QUANTITATIVOS

Objeto: **Implantação de Grupo Gerador na Guarita da Cidade da Justiça**
Município: **Rio Branco-AC**
Endereço: **Av. Paulo de Lemos Moura Leite, s/n - Portal da Amazônia**
Data: **27/11/2023**

ANEXO 2 - MEMÓRIA DE CÁLCULO

ITEM	ESPECIFICAÇÃO DOS SERVIÇOS	UN	DESCRIÇÃO	CÁLCULO PARCIAL	QUANT. TOTAL
1	PLACA DA OBRA E CONTAINER				
1.1	FORNECIMENTO E INSTALAÇÃO DE PLACA DE OBRA COM CHAPA GALVANIZADA E ESTRUTURA DE MADEIRA. AF_03/2022_PS	m²	Duas placas de obra com as seguintes dimensões 1,50 x 2,00 m	6,00	6,00
1.2	ALUGUEL MENSAL CONTAINER ESCRITÓRIO COM SANITÁRIO - REFERÊNCIA SBC COMPOSIÇÃO 012158	MES	01 mês de obra	1,00	1,00
2	ADMINISTRAÇÃO LOCAL				
2.1	EQUIPE LOCAL (MESTRE DE OBRAS E ENGENHEIRO 1/4 PERÍODO)	%	01 mês de obra	100,00	100,00
3	ELÉTRICA				
3.1	CABO DE COBRE FLEXÍVEL ISOLADO, 16 MM², ANTI-CHAMA 0,6/1,0 KV, PARA DISTRIBUIÇÃO - FORNECIMENTO E INSTALAÇÃO. AF_12/2015	M	conforme projeto de instalações elétricas	30,00	30,00
3.2	CABO DE COBRE FLEXÍVEL ISOLADO, 25 MM², ANTI-CHAMA 0,6/1,0 KV, PARA REDE ENTERRADA DE DISTRIBUIÇÃO DE ENERGIA ELÉTRICA - FORNECIMENTO E INSTALAÇÃO. AF_12/2021	M	conforme projeto de instalações elétricas	50,00	50,00
3.3	CABO DE COBRE FLEXÍVEL ISOLADO, 50 MM², ANTI-CHAMA 0,6/1,0 KV, PARA REDE ENTERRADA DE DISTRIBUIÇÃO DE ENERGIA ELÉTRICA - FORNECIMENTO E INSTALAÇÃO. AF_12/2021	M	conforme projeto de instalações elétricas	140,00	140,00
3.4	CAIXA ENTERRADA ELÉTRICA RETANGULAR, EM ALVENARIA COM BLOCOS DE CONCRETO, FUNDO COM BRITA, DIMENSÕES INTERNAS: 0,4X0,4X0,4 M. AF_12/2020	UN	conforme projeto de instalações elétricas	3,00	3,00
3.5	ELETRODUTO RÍGIDO ROSCÁVEL, PVC, DN 32 MM (1"), PARA CIRCUITOS TERMINAIS, INSTALADO EM FORRO - FORNECIMENTO E INSTALAÇÃO. AF_03/2023	M	conforme projeto de instalações elétricas	24,00	24,00
3.6	ELETRODUTO RÍGIDO ROSCÁVEL, PVC, DN 60 MM (2"), PARA REDE ENTERRADA DE DISTRIBUIÇÃO DE ENERGIA ELÉTRICA - FORNECIMENTO E INSTALAÇÃO. AF_12/2021	M	conforme projeto de instalações elétricas	9,00	9,00
3.7	ELETRODUTO RÍGIDO ROSCÁVEL, PVC, DN 75 MM (2 1/2"), PARA REDE ENTERRADA DE DISTRIBUIÇÃO DE ENERGIA ELÉTRICA - FORNECIMENTO E INSTALAÇÃO. AF_12/2021	M	conforme projeto de instalações elétricas	22,00	22,00
3.8	ELETRODUTO RÍGIDO ROSCÁVEL, PVC, DN 110 MM (4"), PARA REDE ENTERRADA DE DISTRIBUIÇÃO DE ENERGIA ELÉTRICA - FORNECIMENTO E INSTALAÇÃO. AF_12/2021	M	conforme projeto de instalações elétricas	3,00	3,00
3.9	HASTE DE ATERRAMENTO 3/4 PARA SPDA - FORNECIMENTO E INSTALAÇÃO. AF_12/2017	UN	conforme projeto de instalações elétricas	3,00	3,00
3.10	SOLDA EXOTÉRMICA COMPLETA (MOLDE, CARTUCHO E ALICATE) EM 'T' ENTRE CABOS DE 50 MM² - FORNECIMENTO E APLICAÇÃO - REFERÊNCIA CPOS COMPOSIÇÃO 42.20.220	UN	conforme projeto de instalações elétricas	3,00	3,00
3.11	CORDOALHA DE COBRE NU 35 MM², NÃO ENTERRADA, COM ISOLADOR - FORNECIMENTO E INSTALAÇÃO. AF_08/2023	M	conforme projeto de instalações elétricas	12,00	12,00
4	GERADOR				
4.1	LIMPEZA MANUAL DE VEGETAÇÃO EM TERRENO COM ENXADA. AF_05/2018	m²	área da base do gerador	10,34	10,34
4.2	EXECUÇÃO BASE EM CONCRETO, ESPESSURA DE 20 CM, FCK = 25 MPA, COM USO DE FORMAS EM MADEIRA SERRADA, INCLUSIVE ESCAVAÇÃO, LASTRO, COMPACTAÇÃO, CAMADA SEPARADORA - REFERÊNCIA SINAPI COMPOSIÇÃO 97103	m²	área da base do gerador	10,34	10,34
4.3	INSTALAÇÃO DE GRUPO GERADOR	UN	uma unidade de gerador	1,00	1,00
4.4	GRUPO GERADOR 59 KVA - FORNECIMENTO E START-UP/COMISSIONAMENTO	UN	uma unidade de gerador	1,00	1,00

Rio Branco - Acre, 27 de novembro de 2023

Revisão do Orçamento - REV00

LEGENDA:

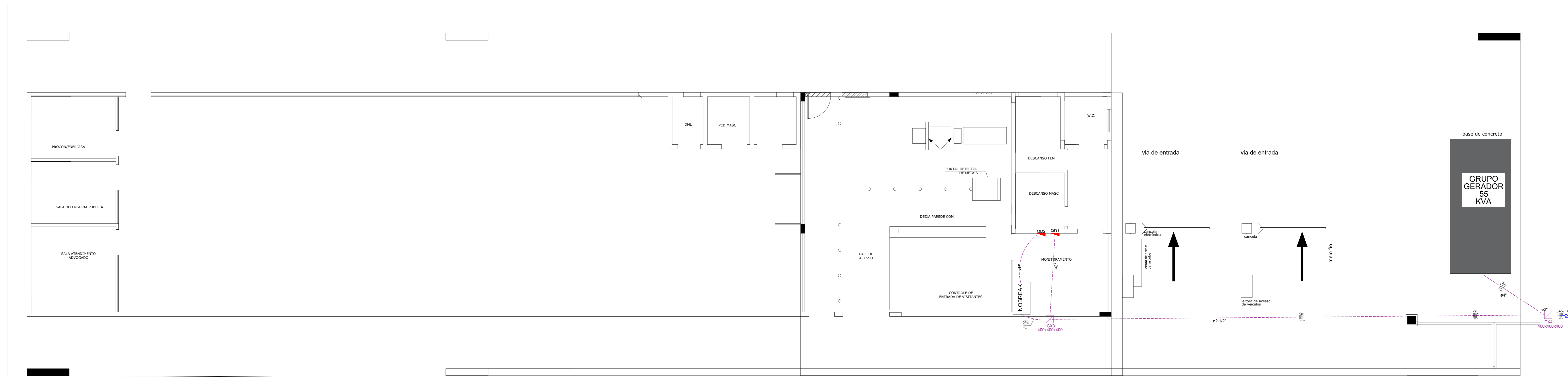
REP: REPETIÇÃO **COMP:** COMPRIMENTO OU PERÍMETRO
COE1: COEFICIENTE **LARG:** LARGURA OU DIÂMETRO
COE2: COEFICIENTE **ALT.:** ALTURA OU PROFUNDIDADE OU ESPESSURA
DESC.: DESCONTO

RICARDO CURADO


ENGENHEIRO CIVIL - CREA 5060903792/D-SP

10. DETALHAMENTO GRÁFICO

Implantação de Grupo Gerador



PLANTA DE LAYOUT GUARITA
CIDADE DA JUSTIÇA Escala: 1/75



Legenda

- 140x150x74 Caixa de passagem de embuti no pared
- 400x400x400 Caixa de passagem de embuti no piso
- Entrada de serviço aérea
- Quadro de distribuição - embuti a 1,50m do piso

LISTA DE MATERIAIS

Descrição	Und	Quantidade
Entrada para Instalação do Gerador e Nobreak		
CABO DE COBRE FLEXIVEL ISOLADO, 16 MM², ANTI-CHAMA 0,6/1,0 KV, PARA DISTRIBUÇÃO	m	30,00
CABO DE COBRE FLEXIVEL ISOLADO, 25 MM², ANTI-CHAMA 0,6/1,0 KV, PARA CIRCUITOS TERMINAIS	m	60,00
CABO DE COBRE FLEXIVEL ISOLADO, 50 MM², ANTI-CHAMA 0,6/1,0 KV, PARA CIRCUITOS TERMINAIS	m	140,00
CAIXA ENTERRADA ELÉTRICA RETANGULAR, EM ALVENARIA COM BLOCOS DE CONCRETO, FUNDO COM BRITA, DIMENSÕES INTERNAS: 0,40x0,40x0,4 M AF: 120209	und	3,00
ELETRODUTO RIGIDO ROSCÁVEL, PVC, DN 32 MM (1"), PARA CIRCUITOS TERMINAIS, INSTALADO EM FORNO	m	24,00
ELETRODUTO RIGIDO ROSCÁVEL, PVC, DN 50 MM (2"), PARA REDE INTERNA DE DISTRIBUIÇÃO DE ENERGIA ELÉTRICA - FORNECIMENTO E INSTALAÇÃO AF: 120202	m	9,00
ELETRODUTO RIGIDO ROSCÁVEL, PVC, DN 75 MM (3"), PARA REDE INTERNA DE DISTRIBUIÇÃO DE ENERGIA ELÉTRICA - FORNECIMENTO E INSTALAÇÃO AF: 120203	m	22,00
ELETRODUTO RIGIDO ROSCÁVEL, PVC, DN 100 MM (4"), PARA REDE INTERNA DE DISTRIBUIÇÃO DE ENERGIA ELÉTRICA - FORNECIMENTO E INSTALAÇÃO AF: 120204	m	3,00

REVISÕES:

Nº	Data	Descrição	Autor

PODER JUDICIÁRIO
DO ESTADO DO ACRE

TRIBUNAL DE JUSTIÇA
DO ESTADO DO ACRE

Nome: Vetor Engenharia e Construções LTDA
End.: Rua Vênus, 102 - Morada do sol - Rio Branco-Ac
Tel.: (68) 3223-3300

Resp. Técnico (est):

Wilton Norval Aguiar
Engº Eletricista - CREA Nº 8287-D-AC

ASSUNTO: PROJETO PARA INSTALAÇÃO DE GRUPO GERADOR - GUARITA		FASE DO PROJETO: EXECUTIVO
OBRA: PROJETO PARA INSTALAÇÃO DE GRUPO GERADOR DA GUARITA	END: AV. PAULO DE LEMOS MOURA LEITE, s/n PORTAL DA AMAZÔNIA III RIO BRANCO/AC	NÚMERO DA PRANCHA: ELE 01/01
DADOS DA FONTE:		CONTEÚDO: PLANTA BAIXA
ÁREAS (m²):	Taxas (%):	
Terreno: -	TO: -	ESCALA: INDICADA DATA: NOV/2023 REVISÃO: REV 00
Existente: -	TP: -	
Demolir: -	CA: -	
Construção: -		
TOTAL: -		