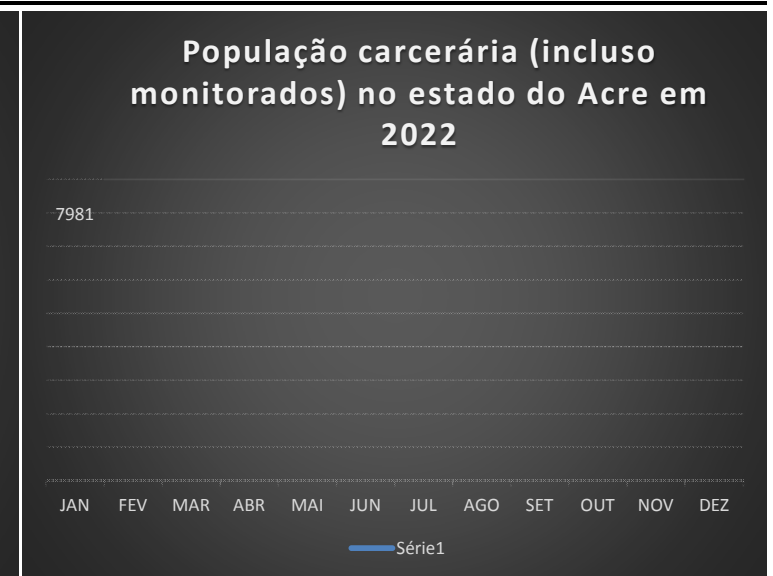


Presos Provisórios: 33,02%
Presos em regime fechado: 64,77%
Presos em regime semiaberto na Unidades Prisionais: 2,05%
Presos monitorados: 27,77%
Taxa de aprisionamento: 650 pessoas presas a cada 100 mil habitantes
Déficit de vaga: 34,40%
Taxa de Ocupação: 134,40%
Base de cálculo da população acreana 906.876 - população estimada para 2021, conforme: https://cidades.ibge.gov.br/brasil/ac/panorama



Fonte: Divisão de Controle e execução Penal - IAPEN/AC

Categoria	Item	URFF		UMEP		UPMP		UPMNS		UPQ		CP-FOC		URF-2		BOPE		BPA		UPEM		Total Homens	Total Mulheres	TOTAL
		Homens	Mulheres	Homens	Mulheres	Homens	Mulheres	Homens	Mulheres	Homens	Mulheres	Homens	Mulheres	Homens	Mulheres	Homens	Mulheres	Homens	Mulheres	Homens	Mulheres			
Quantidade de pessoas presas por faixa etária	18 a 24 anos	0	85	509	71	280	14	216	5	75	0			4	0	1	0	0	0	300	0	1.385	175	1560
	25 a 29 anos	0	66	300	50	169	3	187	7	128	0			25	0	0	0	1	0	98	0	908	126	1034
	30 a 34 anos	0	26	269	15	85	4	116	1	86	0			28	0	1	0	0	0	51	0	636	46	682
	35 a 45 anos	0	42	221	6	61	2	155	4	113	0			36	0	7	0	1	0	30	0	624	54	678
	46 a 60 anos	0	8	5	4	34	0	30	1	42	0			5	0	3	0	1	0	10	0	130	13	143
	61 a 70 anos	0	0	3	1	2	0	6	0	4	0			0	0	1	0	0	0	1	0	17	1	18
	mais de 70anos	0	0	2	2	0	0	1	0	1	0			0	0	2	0	0	0	0	0	6	2	8
	Não informado	0	0	583	136	0	1	0	0	0	0			0	0	1	0	0	0	0	0	584	137	721
	TOTAL	0	227	1892	285	631	24	711	18	449	0	0	0	98	0	16	0	3	0	490	0	4290	554	4844
Quantidade de pessoas presas por cor de pele/raça/etnia	Branca	0	17	68	6	73	3	43	1	63	0			6	0	4	0	2	0	24	0	283	27	310
	Preta	0	8	89	35	75	0	52	1	73	0			7	0	0	0	0	0	15	0	311	44	355
	Parda	0	200	1145	105	458	20	589	13	306	0			85	0	11	0	1	0	414	0	3009	338	3347
	Amarela	0	0	4	2	3	0	12	1	4	0			0	0	0	0	0	0	32	0	55	3	58
	Indígena	0	0	3	1	16	1	11	0	3	0			0	0	0	0	0	0	5	0	38	2	40
	Não informado	0	2	583	136	6	0	4	2	0	0			0	0	1	0	0	0	0	0	594	140	734
		TOTAL	0	227	1892	285	631	24	711	18	449	0	0	0	98	0	16	0	3	0	490	0	4290	554
Quantidade de pessoas presas por grau de instrução	Analfabeto	0	5	20	3	31	2	40	0	34	0			2	0	1	0	0	0	21	0	149	10	159
	Alfabetizado sem Cursos Regulares	0	16	8	3	81	0	44	0	21	0			0	0	0	0	0	0	91	0	245	19	264
	Ensino Fundamental Incompleto	0	89	852	41	200	11	290	7	222	0			37	0	2	0	0	0	312	0	1915	148	2063
	Ensino Fundamental Completo	0	19	140	40	119	2	57	2	43	0			25	0	0	0	0	0	31	0	415	63	478
	Ensino Médio Incompleto	0	48	160	33	127	3	171	7	82	0			21	0	1	0	1	0	24	0	587	91	678
	Ensino Médio Completo	0	40	119	25	59	4	91	2	40	0			12	0	3	0	0	0	9	0	333	71	404
	Ensino Superior Incompleto	0	0	6	2	3	0	12	0	5	0			0	0	1	0	0	0	1	0	28	2	30
	Ensino Superior Completo	0	1	4	2	1	0	6	0	2	0			1	0	7	0	2	0	1	0	24	3	27
	Ensino acima de Superior Completo	0	0	0	0	0	0	0	0	0	0			0	0	0	0	0	0	0	0	0	0	0
	Não informado	0	9	583	136	10	2	0	0	0	0			0	0	1	0	0	0	0	0	594	147	741
	TOTAL	0	227	1892	285	631	24	711	18	449	0	0	0	98	0	16	0	3	0	490	0	4290	554	4844
Quantidade de pessoas presas por tempo total de penas	Até 6 meses	0	0	0	0	5	0	0	0	0			0	0	2	0	0	0	0	0	7	0	7	
	Mais de 6 meses até 1 ano (inclusive)	0	0	0	0	4	0	0	0	0			0	0	0	0	0	0	0	0	4	0	4	
	Mais de 1 ano até 2 anos (inclusive)	0	0	0	0	20	0	2	0	0			0	0	3	0	0	0	0	0	25	0	25	
	Mais de 2 anos até 4 anos (inclusive)	0	3	0	0	41	0	6	0	0			0	0	3	0	0	0	0	47	0	97	3	100
	Mais de 4 anos até 8 anos (inclusive)	0	16	0	0	93	1	38	1	42	0			2	0	1	0	0	0	79	0	255	18	273
	Mais de 8 anos até 15 anos (inclusive)	0	40	0	0	66	5	115	0	134	0			11	0	0	0	3	0	84	0	413	45	458
	Mais de 15 anos até 20 anos (inclusive)	0	21	0	0	45	4	79	3	77	0			26	0	0	0	0	0	52	0	279	28	307
	Mais de 20 anos até 30 anos (inclusive)	0	18	0	0	41	1	80	2	107	0			33	0	0	0	0	0	50	0	311	21	332
	Mais de 30 anos até 50 anos (inclusive)	0	7	0	0	13	0	62	0	61	0			11	0	0	0	0	0	53	0	200	7	207
	Mais de 50 anos até 100 anos (inclusive)	0	0	0	0	4	0	7	1	15	0			10	0	0	0	0	0	11	0	47	1	48
	Mais de 100 anos	0	0	0	0	0	0	0	0	4	0			3	0	0	0	0	0	1	0	8	0	8
	Número de pessoas sem informação	0	2	1675	205	14	0	3	0	0	0			0	0	1	0	0	0	0	0	1693	207	1900
		TOTAL	0	107	1675	205	346	11	392	7	440	0	0	0	96	0	10	0	3	0	377	0	3339	330
Quantidade de incidências por tipo penal	Crimes contra a pessoa	0	30	40	5	126	0	132	3	124	0			38	0	2	0	2	0	111	0	575	38	613
	Crimes contra o patrimônio	0	37	61	4	58	0	150	1	112	0			0	0	1	0	0	0	0	0	382	42	424
	Crimes contra a dignidade sexual	0	2	1	0	46	0	65	0	121	0			0	0	7	0	0	0	16	0	256	2	258
	Crimes contra a paz pública	0	1	0	0	12	0	1	0	0	0			0	0	0	0	0	0	0	0	13	1	14
	Crimes contra a fé pública	0	3	0	0	10	0	0	0	0	0			0	0	0	0	0	0	0	0	10	3	13
	Crimes contra a Administração Pública	0	4	0	0	2	0	1	0	0	0			0	0	1	0	0	0	0	0	4	4	8
	Drogas (Lei nº 6.368/76 e Lei nº 11.343/06)	0	129	50	12	216	13	222	6	72	0			54	0	1	0	1	0	268	0	884	160	1044
	Estatuto do Desarm.. (Lei nº 10.826/03)	0	5	1	0	26	0	22	0	16	0			6	0	0	0	0	0	47	0	118	5	123
	Crimes de Trânsito (Lei nº 9.503/97)	0	0	0	0	5	0	2	0	0	0			0	0	3	0	0	0	0	0	10	0	10
	Legislação específica	0	0	0	0	70	0	0	0	0	0			0	0	0	0	0	0	0	0	70	0	70
	Legislação específica - Outros	0	5	0	0	50	11	0	0	4	0			0	0	0	0	0	0	0	0	54	16	70
	Número de pessoas sem informação	0	11	1739	264	10	0	116	8	0	0			0	0	1	0	0	0	48	0	1914	283	2197
		TOTAL	0	227	1892	285	631	24	711	18	449	0	0	0	98	0	16	0	3	0	490	0	4290	554

Elevação da População Carcerária

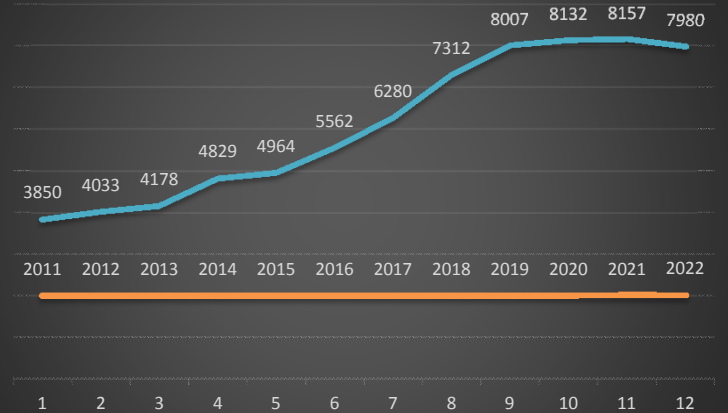
ANO	População
2011	3850
2012	4033
2013	4178
2014	4829
2015	4964
2016	5562
2017	6280
2018	7312
2019	7920

Presos Provisórios: 31,7%
Presos em regime fechado: 66,1%
Presos em regime semiaberto na Unidades Prisionais: 1,94%
Presos monitorados: 27,2%
Taxa de aprisionamento: 639 pessoas presas a cada 100 mil habitantes
Déficit de vaga: 32,1%
Taxa de Ocupação: 132,1%
Base de cálculo da população acreana 906.876 - população estimada para 2021, conforme: https://cidades.ibge.gov.br/brasil/ac/panorama

População carcerária (incluso monitorados) no estado do Acre em 2022



Elevação da população carcerária total no Acre



Fonte: Divisão de Controle e execução Penal - IAPEN/AC

Categoria	Item	URFF		UMEP		UPMP		UPMNS		UPQ		CP-FOC		URF-2		BOPE		BPA		UPEM		Total Homens	Total Mulheres	TOTAL
		Homens	Mulheres	Homens	Mulheres	Homens	Mulheres	Homens	Mulheres	Homens	Mulheres	Homens	Mulheres	Homens	Mulheres	Homes	Mulheres	Homens	Mulheres	Homens	Mulheres			
Quantidade de pessoas presas por faixa etária	18 a 24 anos	0	93	511	73	285	13	206	5	75	0	1.417	0	4	0	1	0	0	0	298	0	2.797	184	2981
	25 a 29 anos	0	67	301	50	172	3	183	8	127	0	601	0	25	0	0	0	1	0	98	0	1.508	128	1636
	30 a 34 anos	0	28	270	15	86	4	117	1	84	0	334	0	28	0	1	0	0	0	51	0	971	48	1019
	35 a 45 anos	0	41	224	6	61	1	154	4	110	0	281	0	35	0	6	0	1	0	30	0	902	52	954
	46 a 60 anos	0	8	7	4	34	0	30	1	41	0	65	0	5	0	3	0	1	0	10	0	196	13	209
	61 a 70 anos	0	0	3	1	1	0	6	0	4	0	16	0	0	0	1	0	0	0	1	0	32	1	33
	mais de 70anos	0	0	2	2	0	0	1	0	1	0	15	0	0	0	2	0	0	0	0	0	21	2	23
	Não informado	0	3	582	126	0	0	0	0	0	0	413	0	0	0	0	0	0	0	0	0	995	129	1124
	TOTAL	0	240	1900	277	639	21	697	19	442	0	3.142	0	97	0	14	0	3	0	488	0	7422	557	7979
Quantidade de pessoas presas por cor de pele/raça/etnia	Branca	0	18	69	6	75	2	43	1	61	0	125	0	5	0	4	0	2	0	24	0	408	27	435
	Preta	0	6	93	35	80	1	50	2	72	0	168	0	7	0	0	0	0	0	15	0	485	44	529
	Parda	0	214	1149	107	467	18	578	13	302	0	2.709	0	85	0	10	0	1	0	411	0	5712	352	6064
	Amarela	0	0	4	2	0	0	12	1	4	0	5	0	0	0	0	0	0	0	32	0	57	3	60
	Indígena	0	0	3	1	17	0	11	0	3	0	7	0	0	0	0	0	0	0	6	0	47	1	48
	Não informado	0	2	582	126	0	0	3	2	0	0	128	0	0	0	0	0	0	0	0	0	713	130	843
		TOTAL	0	240	1900	277	639	21	697	19	442	0	3142	0	97	0	14	0	3	0	488	0	7422	557
Quantidade de pessoas presas por grau de instrução	Analfabeto	0	7	18	3	31	1	39	0	34	0	91	0	2	0	1	0	0	0	21	0	237	11	248
	Alfabetizado sem Cursos Regulares	0	17	8	3	84	0	44	0	21	0	155	0	0	0	0	0	0	0	91	0	403	20	423
	Ensino Fundamental Incompleto	0	97	859	42	205	11	289	8	219	0	1.856	0	37	0	2	0	0	0	310	0	3777	158	3935
	Ensino Fundamental Completo	0	17	142	41	119	2	53	2	43	0	308	0	25	0	0	0	0	0	31	0	721	62	783
	Ensino Médio Incompleto	0	51	160	33	127	3	168	7	78	0	351	0	21	0	1	0	1	0	24	0	931	94	1025
	Ensino Médio Completo	0	44	121	25	59	4	87	2	40	0	181	0	12	0	3	0	0	0	9	0	512	75	587
	Ensino Superior Incompleto	0	0	6	2	3	0	11	0	5	0	24	0	0	0	1	0	0	0	1	0	51	2	53
	Ensino Superior Completo	0	1	4	2	1	0	6	0	2	0	19	0	0	0	6	0	2	0	1	0	41	3	44
	Ensino acima de Superior Completo	0	0	0	0	0	0	0	0	0	0	0	0	0	0	0	0	0	0	0	0	0	0	0
	Não informado	0	6	582	126	10	0	0	0	0	0	157	0	0	0	0	0	0	0	0	0	749	132	881
	TOTAL	0	240	1900	277	639	21	697	19	442	0	3142	0	97	0	14	0	3	0	488	0	7422	557	7979
Quantidade de pessoas presas por tempo total de penas	Até 6 meses	0	0	0	0	0	0	0	0	0	0	0	0	0	0	2	0	0	0	0	0	2	0	2
	Mais de 6 meses até 1 ano (inclusive)	0	0	0	0	4	0	0	0	0	0	0	0	0	0	0	0	0	0	0	0	4	0	4
	Mais de 1 ano até 2 anos (inclusive)	0	0	0	0	20	0	2	0	0	0	7	0	0	0	3	0	0	0	0	0	32	0	32
	Mais de 2 anos até 4 anos (inclusive)	0	3	0	0	41	0	5	0	0	0	10	0	0	0	2	0	0	0	47	0	105	3	108
	Mais de 4 anos até 8 anos (inclusive)	0	12	0	0	93	1	36	1	41	0	107	0	2	0	1	0	0	0	79	0	359	14	373
	Mais de 8 anos até 15 anos (inclusive)	0	43	0	0	66	5	115	0	132	0	288	0	11	0	3	0	3	0	84	0	702	48	750
	Mais de 15 anos até 20 anos (inclusive)	0	19	0	0	45	2	78	3	77	0	159	0	45	26	0	0	0	0	40	0	425	24	449
	Mais de 20 anos até 30 anos (inclusive)	0	20	0	0	41	0	78	2	107	0	208	0	33	0	0	0	0	0	50	0	517	22	539
	Mais de 30 anos até 50 anos (inclusive)	0	7	0	0	13	0	63	0	61	0	128	0	11	0	0	0	0	0	53	0	329	7	336
	Mais de 50 anos até 100 anos (inclusive)	0	0	0	0	4	0	7	1	15	0	40	0	10	0	0	0	0	0	11	0	87	1	88
	Mais de 100 anos	0	0	0	0	0	0	0	0	0	0	9	0	3	0	0	0	0	0	1	0	17	0	17
	Número de pessoas sem informação	0	3	1676	196	13	0	3	0	0	0	1.244	0	0	0	0	0	0	0	0	0	2936	199	3135
		TOTAL	0	107	1676	196	340	8	387	7	437	0	2200	0	96	0	11	0	3	0	365	0	5515	318
Quantidade de incidências por tipo penal	Crimes contra a pessoa	0	38	40	5	130	0	136	3	118	0	433	0	35	0	2	0	2	0	109	0	1005	46	1051
	Crimes contra o patrimônio	0	41	61	4	58	0	151	2	105	0	876	0	58	0	1	0	0	0	0	0	1252	47	1299
	Crimes contra a dignidade sexual	0	3	1	0	46	0	68	0	115	0	82	0	2	0	7	0	0	0	16	0	337	3	340
	Crimes contra a paz pública	0	1	0	0	12	0	1	0	0	0	190	0	0	0	0	0	0	0	0	0	203	1	204
	Crimes contra a fé pública	0	3	0	0	10	0	0	0	0	0	5	0	0	0	0	0	0	0	0	0	15	3	18
	Crimes contra a Administração Pública	0	4	0	0	2	0	1	0	0	0	3	0	0	0	1	0	0	0	0	0	7	4	11
	Drogas (Lei nº 6.368/76 e Lei nº 11.343/06)	0	138	50	12	220	13	215	6	72	0	823	0	54	0	1	0	1	0	268	0	1704	169	1873
	Estatuto do Desarm.. (Lei nº 10.826/03)	0	7	1	0	26	0	22	0	15	0	120	0	6	0	0	0	0	0	47	0	237	7	244
	Crimes de Trânsito (Lei nº 9.503/97)	0	0	0	0	5	0	2	0	0	0	2	0	0	0	2	0	0	0	0	0	11	0	11
	Legislação específica	0	0	0	0	70	0	0	0	0	0	2	0	0	0	0	0	0	0	0	0	72	0	72
	Legislação específica - Outros	0	5	0	0	50	8	0	0	17	0	368	0	0	0	0	0	0	0	0	0	435	13	448
	Número de pessoas sem informação	0	0	1747	256	10	0	101	8	0	0	238	0	0	0	0	0	0	0	48	0	2144	264	2408
	TOTAL	0	240	1900	277	639	21	697	19	442	0	3142	0	97	0	14	0	3	0	488	0	7422	557	7979

Elevação da População Carcerária

ANO	População
2011	3850
2012	4033
2013	4178
2014	4829
2015	4964
2016	5562
2017	6280
2018	7312
2019	7920



**GOVERNO DO
ESTADO DO ACRE**
www.ac.gov.br

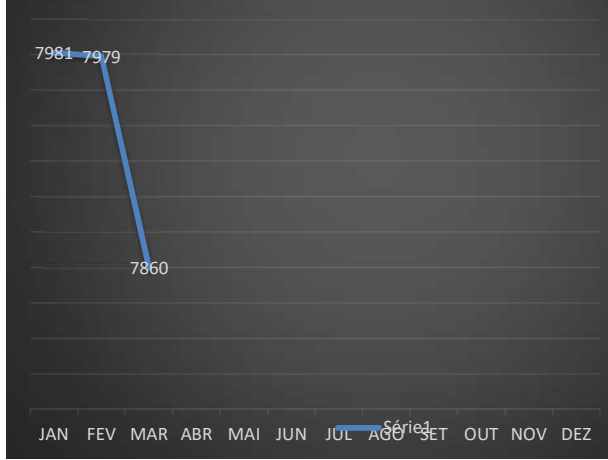
Instituto de Administração Penitenciária do Acre – IAPEN/AC
Gerência de Controle e Execução Penal - GCEP

DADOS REFERENTES AO MÊS DE MARÇO DE 2022

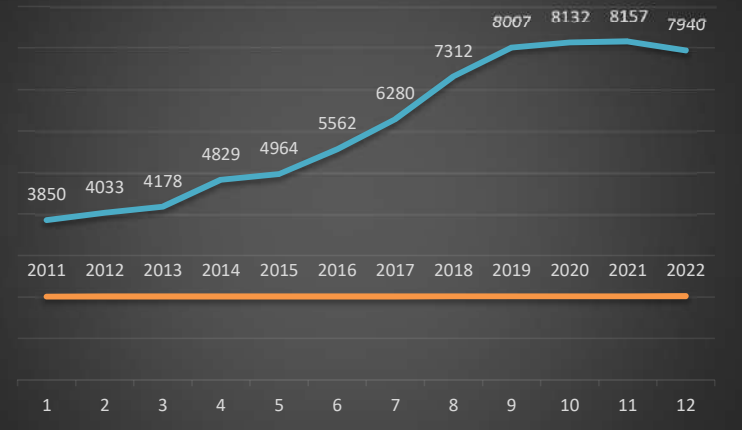
Nome do Unidade	Sigla	N.º Vagas	N.º Presos	vagas/presos	presos provisório	Presos Fechado	Presos semi aberto	RDD	M. de Segurança	Prisão Civil	Entrada	Saída	Reincidente	óbito	Fuga/ evasão
U. de Recolhimento Provisório/RB	URP/RB	759	1.598	-839	578	980	39	0	1	0	256	307	0	0	0
U. de Regime Fechado nº01/RB	URF-01/RB	753	1.418	-665	290	1.085	41	0	0	2					0
U. de Regime Semiaberto nº01/RB	URS-01/RB	173	51	122	0	51	0	0	0	0					0
U. de Saúde Mental/RB	USM/RB	0	24	-20	9	9	3	3	0	0					0
U. de Regime Fechado Feminino/RB	URFF/RB	96	239	-143	137	85	17	0	0	0	9	10	0	0	0
U. de Regime Fechado nº02/RB	URF-2/RB	300	98	202	1	96	0	1	0	0	3	2	0	0	0
BOPE	UP-7	0	14	-14	3	11	0	0	0	0	0	1	0	0	0
BPA		0	6	-6	0	6	0	0	0	0	3	0	0	0	0
UMEP - MASC/Todo Estado	UMEP	*	1.839		186	29	1.624	0	0	0	101	162	0	1	40
UMEP - FEM/Todo Estado	UMEP-F		264		77	11	176	0	0	0	64	77	0	0	0
U. P. Evaristo de Moraes/S. Madureira	UPEM/SM	488	482	6	113	369	0	0	0	0	13	19	0	0	0
U. Penitenciária do Quinari / S. Guiomard	UPQ/SG	796	449	347	4	443	1	0	1	0	24	17	0	0	0
U. Penitenciária Moacir Prado / Tarauacá	UPMP/TK	280	626	-346	298	328	0	0	0	0	16	29	0	0	0
U. Feminina de Tarauacá	UF/TK	36	22	14	14	8	0	0	0	0	1	0	0	0	0
U. P. Manoel Néri da Silva (MASC) / Cruzeiro do Sul	UPMNS/CZS	624	709	-85	316	366	24	0	3	0	58	46	0	0	0
U. P. Guimarães Lima (FEM) / Cruzeiro do Sul		84	21	63	14	7	0	0	0	0	0	6	4	0	0
TOTAL DE PRESOS NAS UNIDADES PRISIONAIS:		4.389	5.757	-1.364	1.777	3.844	125								
Total de presos no estado do Acre incluindo os monitorados:		7.860													
									Homens:						Mulheres:

Presos Provisórios: 31,7%
Presos em regime fechado: 66,1%
Presos em regime semiaberto na Unidades Prisionais: 1,94%
Presos monitorados: 27,2%
Taxa de aprisionamento: 639 pessoas presas a cada 100 mil habitantes
Déficit de vaga: 32,1%
Taxa de Ocupação: 132,1%
Base de cálculo da população acreana 906.876 - população estimada para 2021, conforme: https://cidades.ibge.gov.br/brasil/ac/panorama

População carcerária (incluso monitorados) no estado do Acre em 2022



Elevação da população carcerária total no Acre



Fonte: Divisão de Controle e execução Penal - IAPEN/AC



**GOVERNO DO
ESTADO DO ACRE**
www.ac.gov.br

Instituto de Administração Penitenciária do Acre – IAPEN/AC
Gerência de Controle e Execução Penal - GCEP

DADOS REFERENTES AO MÊS DE ABRIL DE 2022

Nome do Unidade	Sigla	N.º Vagas	N.º Presos	vagas/presos	presos provisório	Presos Fechado	Presos semi aberto	RDD	M. de Segurança	Prisão Civil	Entrada	Saída	Reincidente	óbito	Fuga/ evasão
U. de Recolhimento Provisório/RB	URP/RB	759	1.635	-876	595	990	49	0	1	0	204	202	0	0	0
U. de Regime Fechado nº01/RB	URF-01/RB	753	1.398	-645	347	1.042	6	0	0	3					0
U. de Regime Semiaberto nº01/RB	URS-01/RB	173	49	124	0	49	0	0	0	0					0
U. de Saúde Mental/RB	USM/RB	0	22	-20	10	7	2	0	3	0					0
U. de Regime Fechado Feminino/RB	URFF/RB	96	234	-138	132	87	15	0	0	0	10	15	0	0	0
U. de Regime Fechado nº02/RB	URF-2/RB	300	96	204	1	94	0	1	0	0	0	2	0	0	0
BOPE	UP-7	0	15	-15	4	11	0	0	0	0	1	0	0	0	0
BPA		0	6	-6	0	6	0	0	0	0	0	0	0	0	0
UMEP - MASC/Todo Estado	UMEP	*	1.942		258	28	1.656	0	0	0	180	77	0	3	42
UMEP - FEM/Todo Estado	UMEP-F		296		92	13	191	0	0	0	40	8	0	0	4
U. P. Evaristo de Moraes/S. Madureira	UPEM/SM	488	471	17	121	350	0	0	0	0	14	25	0	0	0
U. Penitenciária do Quinari / S. Guimard	UPQ/SG	796	451	345	10	439	1	0	1	0	27	25	0	0	0
U. Penitenciária Moacir Prado / Tarauacá	UPMP/TK	280	623	-343	299	324	0	0	0	0	13	16	0	0	0
U. Feminina de Tarauacá	UF/TK	36	22	14	13	9	0	0	0	0	2	2	0	0	0
U. P. Manoel Néri da Silva (MASC) / Cruzeiro do Sul	UPMNS/CZS	624	704	-80	315	362	24	0	3	0	52	55	0	0	2
U. P. Guimarães Lima (FEM) / Cruzeiro do Sul		84	18	66	11	7	0	0	0	0	0	5	8	0	0
TOTAL DE PRESOS NAS UNIDADES PRISIONAIS:		4.389	5.744	-1.353	1.858	3.777	97								

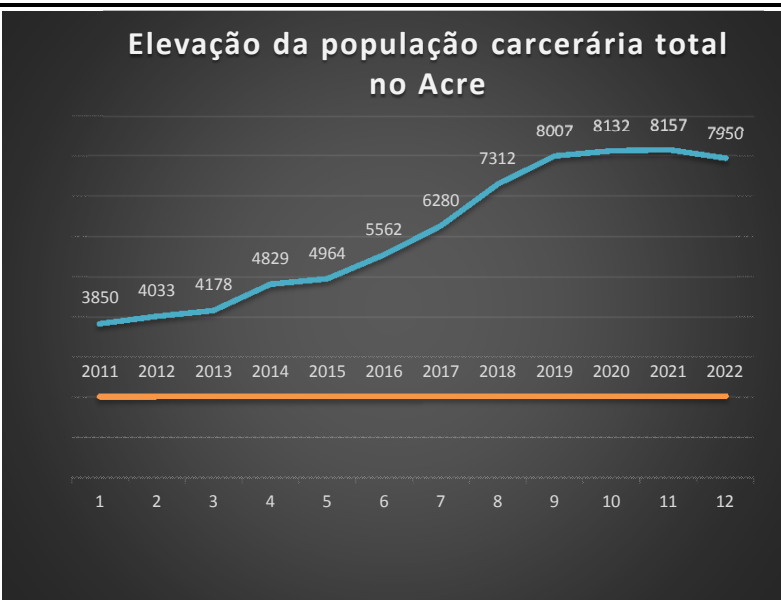
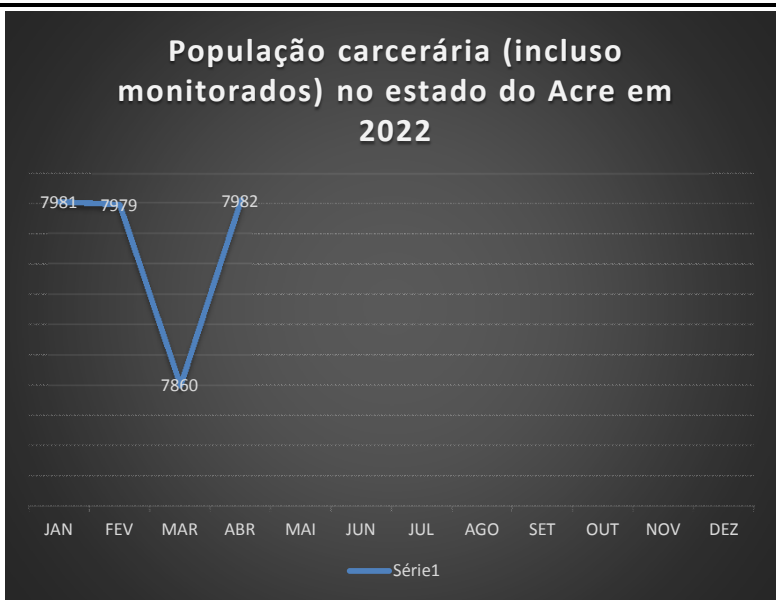
Total de presos no estado do Acre incluindo os monitorados:

7.982

Homens:

Mulheres:

Presos Provisórios: 32,3%
Presos em regime fechado: 65,7%
Presos em regime semiaberto na Unidades Prisionais: 1,6%
Presos monitorados: 28,03%
Taxa de aprisionamento: 633 pessoas presas a cada 100 mil habitantes
Déficit de vaga: 31%
Taxa de Ocupação: 131%
Base de cálculo da população acreana 906.876 - população estimada para 2021, conforme: https://cidades.ibge.gov.br/brasil/ac/panorama



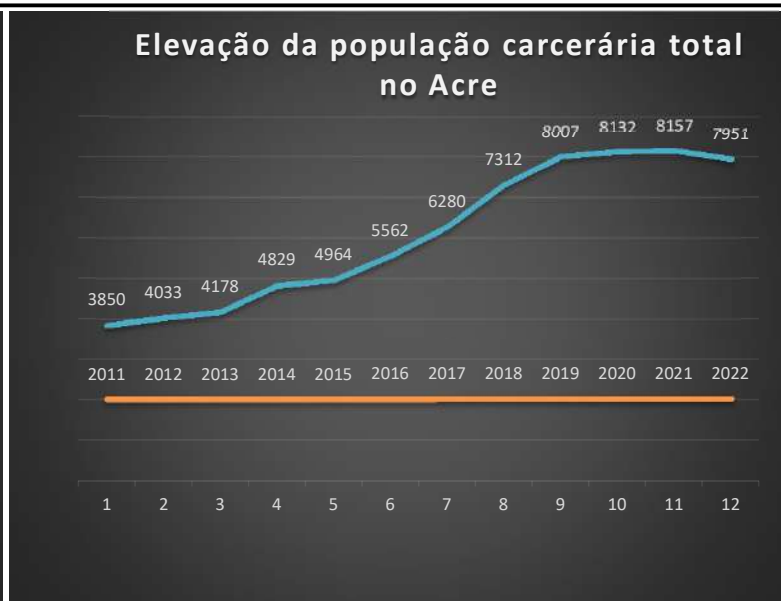
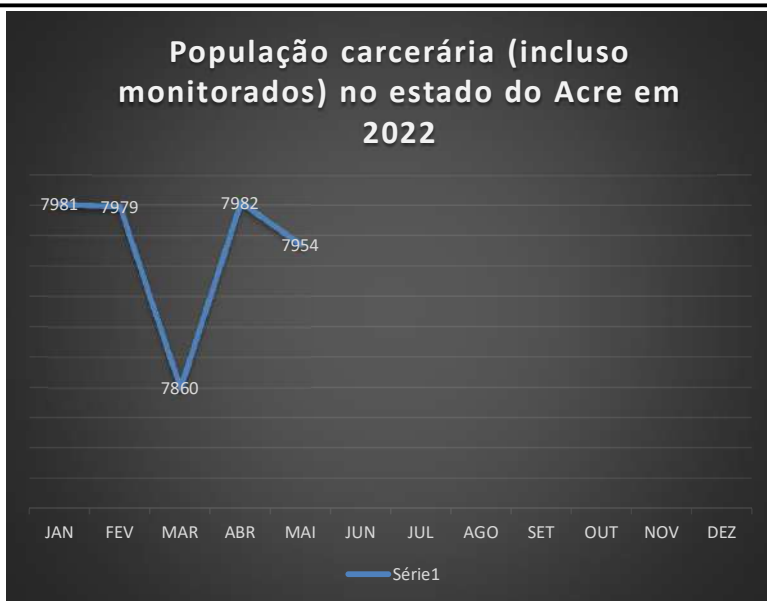
Fonte: Divisão de Controle e execução Penal - IAPEN/AC

Categoria	Item	URFF		UMEP		UPMP		UPMNS		UPQ		CP-FOC		URF-2		BOPE		BPA		UPEM		Total Homens	Total Mulheres	TOTAL
		Homens	Mulheres	Homens	Mulheres	Homens	Mulheres	Homens	Mulheres	Homens	Mulheres	Homens	Mulheres	Homens	Mulheres	Homens	Mulheres	Homens	Mulheres	Homens	Mulheres			
Quantidade de pessoas presas por faixa etária	18 a 24 anos	0	88	533	77	275	13	210	5	76	0	1.362	0	4	0	1	0	0	0	287	0	2.748	183	2931
	25 a 29 anos	0	62	301	50	170	5	179	6	132	0	579	0	25	0	0	0	1	0	93	0	1.480	123	1603
	30 a 34 anos	0	28	215	17	83	2	114	2	87	0	330	0	27	0	1	0	0	0	50	0	907	49	956
	35 a 45 anos	0	44	187	7	61	2	162	4	110	0	269	0	36	0	7	0	4	0	30	0	866	57	923
	46 a 60 anos	0	9	66	4	30	0	30	1	41	0	66	0	4	0	3	0	1	0	9	0	250	14	264
	61 a 70 anos	0	1	21	3	4	0	8	0	4	0	11	0	0	0	1	0	0	0	2	0	51	4	55
	mais de 70anos	0	0	15	4	0	0	1	0	1	0	0	0	0	0	2	0	0	0	0	0	19	4	23
	Não informado	0	2	604	134	0	0	0	0	0	0	487	0	0	0	0	0	0	0	0	0	1.091	136	1227
	TOTAL	0	234	1942	296	623	22	704	18	451	0	3.104	0	96	0	15	0	6	0	471	0	7412	570	7982
Quantidade de pessoas presas por cor de pele/raça/etnia	Branca	0	19	64	7	74	1	44	1	63	0	127	0	3	0	5	0	2	0	19	0	401	28	429
	Preta	0	6	101	41	78	1	57	2	76	0	166	0	8	0	0	0	0	0	15	0	501	50	551
	Parda	0	207	1167	111	451	20	581	12	305	0	2.659	0	85	0	10	0	4	0	401	0	5663	350	6013
	Amarela	0	0	3	2	0	0	10	1	4	0	7	0	0	0	0	0	0	0	30	0	54	3	57
	Indígena	0	0	3	1	20	0	9	0	3	0	6	0	0	0	0	0	0	0	6	0	47	1	48
	Não informado	0	2	604	134	0	0	3	2	0	0	139	0	0	0	0	0	0	0	0	0	746	138	884
		TOTAL	0	234	1942	296	623	22	704	18	451	0	3104	0	96	0	15	0	6	0	471	0	7412	570
Quantidade de pessoas presas por grau de instrução	Analfabeto	0	9	16	3	30	1	42	0	35	0	84	0	1	0	1	0	0	0	20	0	229	13	242
	Alfabetizado sem Cursos Regulares	0	16	5	3	81	2	43	0	21	0		0	0	0	0	0	0	0	80	0	230	21	251
	Ensino Fundamental Incompleto	0	96	859	45	197	9	304	7	222	0	151	0	37	0	2	0	0	0	305	0	2077	157	2234
	Ensino Fundamental Completo	0	16	150	47	119	0	52	2	45	0	1825	0	26	0	0	0	0	0	31	0	2248	65	2313
	Ensino Médio Incompleto	0	48	162	32	125	6	164	7	79	0	294	0	20	0	1	0	1	0	24	0	870	93	963
	Ensino Médio Completo	0	41	135	28	57	4	84	2	42	0	345	0	12	0	3	0	0	0	9	0	687	75	762
	Ensino Superior Incompleto	0	0	6	2	3	0	10	0	5	0	173	0	0	0	1	0	1	0	1	0	200	2	202
	Ensino Superior Completo	0	3	5	2	1	0	5	0	2	0	25	0	0	0	7	0	4	0	1	0	50	5	55
	Ensino acima de Superior Completo	0	0	0	0	0	0	0	0	0	0	20	0	0	0	0	0	0	0	0	0	20	0	20
	Não informado	0	5	604	134	10	0	0	0	0	0	187	0	0	0	0	0	0	0	0	0	801	139	940
	TOTAL	0	234	1942	296	623	22	704	18	451	0	3104	0	96	0	15	0	6	0	471	0	7412	570	7982
Quantidade de pessoas presas por tempo total de penas	Até 6 meses	0	0	0	0	0	0	0	0	0	0	0	0	0	0	1	0	0	0	0	0	1	0	1
	Mais de 6 meses até 1 ano (inclusive)	0	0	0	0	0	0	0	0	0	0	3	0	0	0	2	0	0	0	0	0	5	0	5
	Mais de 1 ano até 2 anos (inclusive)	0	0	0	0	20	0	1	0	0	0	6	0	0	0	3	0	0	0	0	0	30	0	30
	Mais de 2 anos até 4 anos (inclusive)	0	3	0	0	40	0	5	0	0	0	10	0	0	0	2	0	0	0	42	0	99	3	102
	Mais de 4 anos até 8 anos (inclusive)	0	8	0	0	84	0	35	1	41	0	150	0	2	0	1	0	0	0	70	0	383	9	392
	Mais de 8 anos até 15 anos (inclusive)	0	43	0	0	66	5	118	0	136	0	325	0	11	0	6	0	5	0	84	0	751	48	799
	Mais de 15 anos até 20 anos (inclusive)	0	23	0	0	45	4	81	3	78	0	181	0	24	0	0	0	0	0	44	0	453	30	483
	Mais de 20 anos até 30 anos (inclusive)	0	17	0	0	40	0	72	2	106	0	235	0	35	0	0	0	1	0	45	0	534	19	553
	Mais de 30 anos até 50 anos (inclusive)	0	6	0	0	13	0	65	0	61	0	149	0	11	0	0	0	0	0	53	0	352	6	358
	Mais de 50 anos até 100 anos (inclusive)	0	0	0	0	4	0	9	1	15	0	43	0	10	0	0	0	0	0	11	0	92	1	93
	Mais de 100 anos	0	0	0	0	1	0	0	0	4	0	10	0	3	0	0	0	0	0	1	0	19	0	19
	Número de pessoas sem informação	0	2	1684	204	10	0	3	0	0	0	1.062	0	0	0	0	0	0	0	0	0	2759	206	2965
		TOTAL	0	102	1684	204	323	9	389	7	441	0	2174	0	96	0	15	0	6	0	350	0	5478	322
Quantidade de incidências por tipo penal	Crimes contra a pessoa	0	32	40	5	130	2	146	3	118	0	418	0	34	0	3	0	5	0	103	0	997	42	1039
	Crimes contra o patrimônio	0	44	61	4	57	0	151	2	107	0	814	0	0	0	1	0	0	0	0	0	1191	50	1241
	Crimes contra a dignidade sexual	0	2	1	0	46	0	70	0	117	0	70	0	1	0	7	0	0	0	16	0	328	2	330
	Crimes contra a paz pública	0	1	0	0	12	0	1	0	0	0	200	0	0	0	0	0	0	0	0	0	213	1	214
	Crimes contra a fé pública	0	1	0	0	10	0	0	0	0	0	4	0	0	0	0	0	0	0	0	0	14	1	15
	Crimes contra a Administração Pública	0	4	0	0	1	0	1	0	0	0	3	0	0	0	1	0	0	0	0	0	6	4	10
	Drogas (Lei nº 6.368/76 e Lei nº 11.343/06)	0	125	50	12	217	14	220	5	76	0	789	0	55	0	1	0	1	0	262	0	1671	156	1827
	Estatuto do Desarm.. (Lei nº 10.826/03)	0	6	1	0	26	0	22	0	16	0	118	0	6	0	0	0	0	0	45	0	234	6	240
	Crimes de Trânsito (Lei nº 9.503/97)	0	0	0	0	4	0	2	0	0	0	3	0	0	0	2	0	0	0	0	0	11	0	11
	Legislação específica	0	0	0	0	70	4	0	0	0	0	4	0	0	0	0	0	0	0	0	0	74	4	78
	Legislação específica - Outros	0	19	0	0	50	2	0	0	17	0	328	0	0	0	0	0	0	0	0	0	395	21	416
	Número de pessoas sem informação	0	0	1789	275	0	0	91	8	0	0	353	0	0	0	0	0	0	0	45	0	2278	283	2561
	TOTAL	0	234	1942	296	623	22	704	18	451	0	3104	0	96	0	15	0	6	0	471	0	7412	570	7982

Elevação da População Carcerária

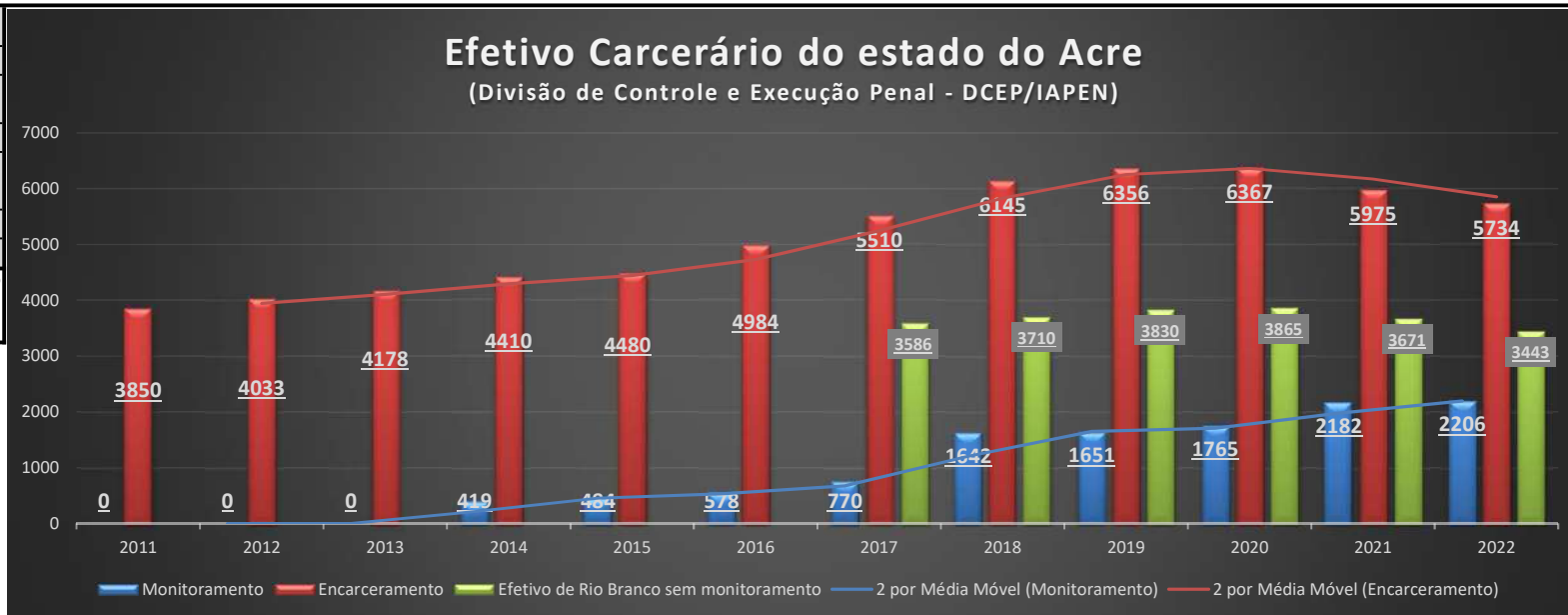
ANO	População
2011	3850
2012	4033
2013	4178
2014	4829
2015	4964
2016	5562
2017	6280
2018	7312
2019	7920

Presos Provisórios: 32,3%
Presos em regime fechado: 65,7%
Presos em regime semiaberto na Unidades Prisionais: 1,6%
Presos monitorados: 28,88%
Taxa de aprisionamento: 633 pessoas presas a cada 100 mil habitantes
Déficit de vaga: 29,2%
Taxa de Ocupação: 129%
Base de cálculo da população acreana 906.876 - população estimada para 2021, conforme: https://cidades.ibge.gov.br/brasil/ac/panorama



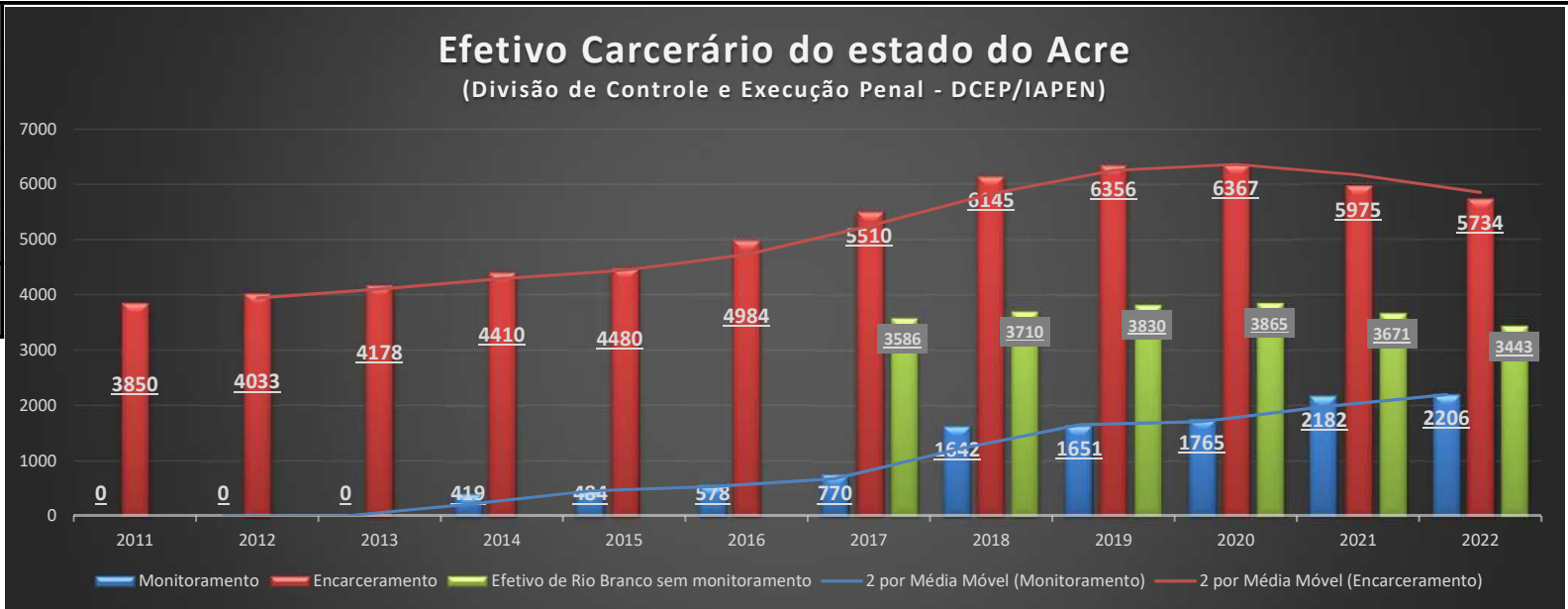
Fonte: Divisão de Controle e execução Penal - IAPEN/AC

Presos Provisórios: 32,65%
Presos em regime fechado: 64,71%
Presos em regime semiaberto na Unidades Prisionais: 2,43%
Presos monitorados: 29,23%
Taxa de aprisionamento: 620 pessoas presas a cada 100 mil habitantes
Déficit de vaga: 27,12%
Taxa de Ocupação: 127,12%
Base de cálculo da população acreana 906.876 - população estimada para 2021, conforme: https://cidades.ibge.gov.br/brasil/ac/panorama



Fonte: Divisão de Controle e execução Penal - IAPEN/AC

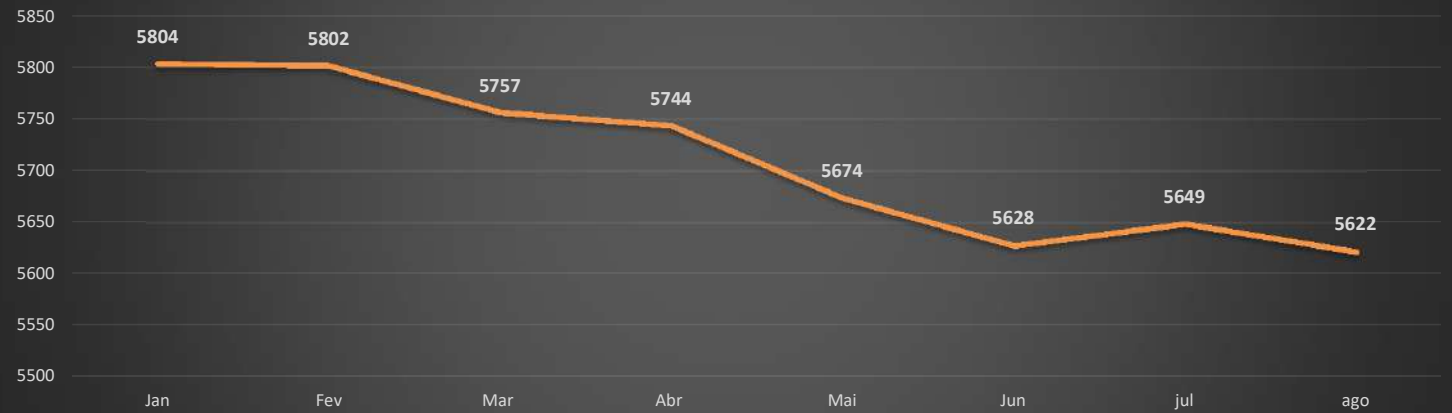
Presos Provisórios: 30,80%
Presos em regime fechado: 67,30%
Presos em regime semiaberto na Unidades Prisionais: 1,71%
Presos monitorados: 29%
Taxa de aprisionamento: 623 pessoas presas a cada 100 mil habitantes
Déficit de vaga: 35,8%
Taxa de Ocupação: 135,8%
Base de cálculo da população acreana 906.876 - população estimada para 2021, conforme: https://cidades.ibge.gov.br/brasil/ac/panorama



Fonte: Divisão de Controle e execução Penal - IAPEN/AC

Presos Provisórios: 29,34%
Presos em regime fechado: 68.60%
Presos em regime semiaberto na Unidades Prisionais: 1,70%
Presos monitorados: 29,40%
Taxa de aprisionamento: 620 pessoas presas a cada 100 mil habitantes
Déficit de vaga: 35,14%
Taxa de Ocupação: 135,14%
Base de cálculo da população acreana 906.876 - população estimada para 2021, conforme: https://cidades.ibge.gov.br/brasil/ac/panorama

Encarceramento nas Unidade prisionais no estado do Acre em 2022(DCEP)



Fonte: Divisão de Controle e execução Penal - IAPEN/AC

Presos Provisórios: 29,50%
Presos em regime fechado: 68.48%
Presos em regime semiaberto na Unidades Prisionais: 1,72%
Presos monitorados: 31,42%
Taxa de aprisionamento: 615 pessoas presas a cada 100 mil habitantes
Déficit de vaga: 34%
Taxa de Ocupação: 134%
Base de cálculo da população acreana 906.876 - população estimada para 2021, conforme: https://cidades.ibge.gov.br/brasil/ac/panorama

Encarceramento nas Unidade prisionais no estado do Acre em 2022(DCEP)



Elevação da população carcerária total no Acre (incluindo os monitorados eletronicamente).

Divisão de Controle e Execução Penal - IAPEN



Fonte: Divisão de Controle e execução Penal - IAPEN/AC

Presos Provisórios: 28,60%
Presos em regime fechado: 69,85%
Presos em regime semiaberto na Unidades Prisionais: 1,13%
Presos monitorados: 30,51%
Taxa de aprisionamento: 613 pessoas presas a cada 100 mil habitantes
Déficit de vaga: 33,75%
Taxa de Ocupação: 133,75%
Base de cálculo da população acreana 906.876 - população estimada para 2021, conforme: https://cidades.ibge.gov.br/brasil/ac/panorama

Encarceramento nas Unidade prisionais no estado do Acre em 2022(DCEP)



Elevação da população carcerária total no Acre (incluindo os monitorados eletronicamente).

Divisão de Controle e Execução Penal - IAPEN



Fonte: Divisão de Controle e execução Penal - IAPEN/AC

Presos Provisórios: 29,41%
Presos em regime fechado: 68,82%
Presos em regime semiaberto na Unidades Prisionais: 1,35%
Presos monitorados: 31,07%
Taxa de aprisionamento: 610 pessoas presas a cada 100 mil habitantes
Déficit de vaga: 33,02%
Taxa de Ocupação: 133,02%
Base de cálculo da população acreana 906.876 - população estimada para 2021, conforme: https://cidades.ibge.gov.br/brasil/ac/panorama

Encarceramento nas Unidade prisionais no estado do Acre em 2022(DCEP)



Elevação da população carcerária total no Acre (incluindo os monitorados eletronicamente).

Divisão de Controle e Execução Penal - IAPEN



Fonte: Divisão de Controle e execução Penal - IAPEN/AC

Presos Provisórios: 29,41%
Presos em regime fechado: 68,82%
Presos em regime semiaberto na Unidades Prisionais: 1,35%
Presos monitorados: 31,20%
Taxa de aprisionamento: 610 pessoas presas a cada 100 mil habitantes
Déficit de vaga: 33,02%
Taxa de Ocupação: 133,02%
Base de cálculo da população acreana 906.876 - população estimada para 2021, conforme: https://cidades.ibge.gov.br/brasil/ac/panorama

