



DADOS REFERENTES AO MÊS DE JANEIRO DE 2020

| Nome do Unidade | Sigla | N.º Vagas | N.º Presos | vagas/presos | presos provisório | Presos Fechado | Presos semi aberto | RDD | M. de Segu rança | Prisão Civil | Entrada | Saída | óbito | Fuga/ evasão | Rebelião | Motim | | |
|--|-----------|--------------|--------------|--------------|-------------------|----------------|--------------------|---------|------------------|--------------|---------|-------|-------|--------------|----------|-------|---|---|
| U. de Recolhimento Provisório/RB | URP/RB | 759 | 1.509 | -750 | 1.008 | 408 | 92 | 0 | 1 | 0 | 271 | 186 | 0 | 26 | 0 | 0 | | |
| U. de Regime Fechado n°01/RB | URF-01/RB | 743 | 1.867 | -1124 | 399 | 1.467 | 1 | 0 | 0 | 0 | | | | 0 | 0 | 0 | 0 | 0 |
| U. de Regime Semiaberto n°01/RB | URS-01/RB | 215 | 394 | -179 | 0 | 101 | 293 | 0 | 0 | 0 | | | | 0 | 0 | 0 | 0 | 0 |
| U. de Regime Fechado Feminino/RB | URFF/RB | 155 | 282 | -127 | 101 | 166 | 14 | 0 | 1 | 0 | 24 | 12 | 0 | 0 | 0 | 0 | | |
| U. de Saúde Mental/RB | USM/RB | 32 | 29 | 3 | 10 | 9 | 2 | 0 | 8 | 0 | 0 | 0 | 0 | 0 | 0 | 0 | | |
| U. de Regime Fechado n°02/RB | URF-02/RB | 300 | 85 | 215 | 0 | 76 | 0 | 9 | 0 | 0 | 10 | 8 | 0 | 0 | 0 | 0 | | |
| BATALHÕES DA POLÍCIA MILITAR | UP-7 | 0 | 13 | -13 | 0 | 9 | 4 | 0 | 0 | 0 | 3 | 0 | 0 | 0 | 0 | 0 | | |
| U. de Monitoramento Eletrônico / Todo Estado | UMEP | * | 1.673 | | 208 | 26 | 1439 | 0 | 0 | 0 | 102 | 130 | 3 | 0 | 0 | 0 | | |
| U. P. Evaristo de Moraes/S. Madureira | UPEM/SM | 457 | 557 | -100 | 222 | 284 | 51 | 0 | 0 | 0 | 22 | 8 | 0 | 0 | 0 | 0 | | |
| U. Penitenciária do Quinari / S. Guiomard | UPQ/SG | 796 | 576 | 220 | 30 | 541 | 5 | 0 | 0 | 0 | 68 | 10 | 0 | 0 | 0 | 0 | | |
| U. Penitenciária Moacir Prado / Tarauacá | UPMP/TK | 280 | 542 | -262 | 223 | 319 | 0 | 0 | 0 | 0 | 18 | 11 | 0 | 0 | 0 | 0 | | |
| U. Penitenciária Moacir Prado (semiaberto) / Tarauacá | UPMP/TK | 35 | 83 | -48 | 0 | 0 | 83 | 0 | 0 | 0 | 0 | 0 | 0 | 1 | 0 | 0 | | |
| U. Feminina de Tarauacá | UF/TK | 36 | 35 | 1 | 12 | 23 | 0 | 0 | 0 | 0 | 5 | 1 | 0 | 0 | 0 | 0 | | |
| U. P. Manoel Néri da Silva (MASC) / Cruzeiro do Sul | UPMNS/CZS | 624 | 791 | -167 | 330 | 357 | 100 | 0 | 4 | 0 | 32 | 49 | 0 | 1 | 0 | 0 | | |
| U. P. Guimarães Lima (FEM) / Cruzeiro do Sul | | 36 | 26 | 10 | 14 | 11 | 1 | 0 | 0 | 0 | 5 | 4 | 0 | 0 | 0 | 0 | | |
| TOTAL DE PRESOS NAS UNIDADES PRISIONAIS: | | 4.468 | 6.789 | -2.321 | 2.557 | 3.797 | 2085 | 9 | 14 | 0 | 560 | 419 | | | | | | |
| Total de presos no estado do Acre incluindo os monitorados: | | 8.462 | | | | | | Homens: | | Mulheres: | | | | | | | | |



DADOS REFERENTES AO MÊS DE MARÇO DE 2020

| Nome do Unidade | Sigla | N.º Vagas | N.º Presos | vagas/presos | presos provisório | Presos Fechado | Presos semi aberto | RDD | M. de Segu rança | Prisão Civil | Entrada | Saída | óbito | Fuga/ evasão | Rebelião | Motim | | |
|--|--------------|-----------|--------------|--------------|-------------------|----------------|--------------------|---------|------------------|--------------|---------|-------|-------|--------------|----------|-------|---|---|
| U. de Recolhimento Provisório/RB | URP/RB | 759 | 1.493 | -734 | 935 | 423 | 134 | 0 | 1 | 0 | 182 | 258 | 0 | 0 | 0 | 0 | | |
| U. de Regime Fechado n°01/RB | URF-01/RB | 743 | 1.793 | -1.050 | 391 | 1.386 | 16 | 0 | 0 | 0 | | | | 0 | 0 | 0 | 0 | 0 |
| U. de Regime Semiaberto n°01/RB | URS-01/RB | 215 | 202 | 13 | 22 | 100 | 80 | 0 | 0 | 0 | | | | 0 | 0 | 0 | 0 | 0 |
| U. de Regime Fechado Feminino/RB | URFF/RB | 155 | 276 | -121 | 79 | 176 | 20 | 0 | 1 | 0 | 26 | 28 | 0 | 0 | 0 | 0 | | |
| U. de Saúde Mental/RB | USM/RB | 32 | 25 | 7 | 8 | 7 | 2 | 0 | 8 | 0 | 0 | 0 | 0 | 0 | 0 | 0 | | |
| U. de Regime Fechado n°02/RB | URF-02/RB | 300 | 92 | 208 | 1 | 83 | 0 | 8 | 0 | 0 | 4 | 3 | 0 | 0 | 0 | 0 | | |
| BATALHÕES DA POLÍCIA MILITAR | UP-7 | 0 | 7 | -7 | 0 | 6 | 1 | 0 | 0 | 0 | 0 | 0 | 0 | 0 | 0 | 0 | | |
| U. de Monitoramento Eletrônico / Todo Estado | UMEP | * | 1.779 | | 222 | 28 | 1529 | 0 | 0 | 0 | 177 | 128 | 0 | 31 | 0 | 0 | | |
| U. P. Evaristo de Moraes/S. Madureira | UPEM/SM | 457 | 541 | -84 | 193 | 301 | 46 | 0 | 1 | 0 | 16 | 31 | 0 | 0 | 0 | 0 | | |
| U. Penitenciária do Quinari / S. Guiomard | UPQ/SG | 796 | 553 | 243 | 23 | 524 | 6 | 0 | 0 | 0 | 5 | 24 | 0 | 0 | 0 | 0 | | |
| U. Penitenciária Moacir Prado / Tarauacá | UPMP/TK | 280 | 521 | -241 | 226 | 295 | 0 | 0 | 0 | 0 | 6 | 34 | 0 | 0 | 0 | 0 | | |
| U. Penitenciária Moacir Prado (semiaberto) / Tarauacá | UPMP/TK | 35 | 93 | -58 | 0 | 0 | 93 | 0 | 0 | 0 | 0 | 0 | 0 | 0 | 0 | 0 | | |
| U. Feminina de Tarauacá | UF/TK | 36 | 38 | -2 | 10 | 28 | 0 | 0 | 0 | 0 | 0 | 0 | 0 | 0 | 0 | 0 | | |
| U. P. Manoel Néri da Silva (MASC) / Cruzeiro do Sul | UPMNS/CZS | 624 | 775 | -151 | 294 | 365 | 112 | 0 | 4 | 0 | 35 | 53 | 0 | 0 | 0 | 0 | | |
| U. P. Guimarães Lima (FEM) / Cruzeiro do Sul | | 36 | 22 | 14 | 10 | 10 | 2 | 0 | 0 | 0 | 7 | 12 | 0 | 0 | 0 | 0 | | |
| TOTAL DE PRESOS NAS UNIDADES PRISIONAIS: | | 4.468 | 6.431 | -1.963 | 2.192 | 3.704 | 512 | 8 | 15 | 0 | 458 | 571 | | | | | | |
| Total de presos no estado do Acre incluindo os monitorados: | 8.210 | | | | | | | Homens: | | | | | | | | | | |
| | | | | | | | | | | | | | | | | | | |

3.888

Thiago Tadeu da Silva
Gerente de Controle e Execução Penal



DADOS REFERENTES AO MÊS DE ABRIL DE 2020

| Nome do Unidade | Sigla | N.º Vagas | N.º Presos | vagas/presos | presos provisório | Presos Fechado | Presos semi aberto | RDD | M. de Segu rança | Prisão Civil | Entrada | Saída | óbito | Fuga/ evasão | Rebelião | Motim |
|--|-----------|-----------|--------------|--------------|-------------------|----------------|--------------------|---------|------------------|--------------|---------|-------|-------|--------------|----------|-------|
| U. de Recolhimento Provisório/RB | URP/RB | 759 | 1.265 | -506 | 885 | 380 | 0 | | 0 | 0 | 129 | 144 | 0 | 0 | 0 | 1 |
| U. de Regime Fechado n°01/RB | URF-01/RB | 743 | 1.918 | -1.175 | 447 | 1.453 | 15 | | 1 | 2 | | | | 0 | 0 | 0 |
| U. de Regime Semiaberto n°01/RB | URS-01/RB | 215 | 289 | -74 | 0 | 91 | 198 | | 0 | 0 | | | | 0 | 0 | 0 |
| U. de Regime Fechado Feminino/RB | URFF/RB | 155 | 280 | -125 | 86 | 175 | 18 | 0 | 1 | 0 | 11 | 10 | 0 | 0 | 0 | 0 |
| U. de Saúde Mental/RB | USM/RB | 32 | 23 | 9 | 7 | 8 | 1 | | 7 | 0 | 0 | 0 | 0 | 0 | 0 | 0 |
| U. de Regime Fechado n°02/RB | URF-2/RB | 300 | 91 | 209 | 1 | 83 | 0 | 7 | 0 | 0 | 2 | 3 | 0 | 0 | 0 | 0 |
| BATALHÕES DA POLÍCIA MILITAR | UP-7 | 0 | 3 | -3 | 1 | 2 | 0 | 0 | 0 | 0 | 0 | 1 | 0 | 0 | 0 | 0 |
| U. de Monitoramento Eletrônico / Todo Estado | UMEP | * | 1.748 | | 288 | 26 | 1.434 | | | | 84 | 124 | 2 | 25 | 0 | 0 |
| U. P. Evaristo de Moraes/S. Madureira | UPEM/SM | 457 | 536 | -79 | 193 | 298 | 44 | 0 | 1 | 0 | 19 | 20 | 0 | 0 | 0 | 0 |
| U. Penitenciária do Quinari / S. Guiomard | UPQ/SG | 796 | 523 | 273 | 18 | 488 | 17 | 0 | 0 | 0 | 3 | 33 | 0 | 0 | 0 | 0 |
| U. Penitenciária Moacir Prado / Tarauacá | UPMP/TK | 280 | 514 | -234 | 179 | 335 | 0 | 0 | 0 | 0 | 7 | 13 | 0 | 0 | 0 | 0 |
| U. Penitenciária Moacir Prado (semiaberto) / Tarauacá | UPMP/TK | 35 | 102 | -67 | 0 | 0 | 102 | 0 | 0 | 0 | 0 | 0 | 0 | 0 | 0 | 0 |
| U. Feminina de Tarauacá | UF/TK | 36 | 15 | 21 | 7 | 8 | 0 | 0 | 0 | 0 | 0 | 19 | 0 | 0 | 0 | 0 |
| U. P. Manoel Néri da Silva (MASC) / Cruzeiro do Sul | UPMNS/CZS | 624 | 761 | -137 | 288 | 357 | 112 | 0 | 4 | 0 | 35 | 54 | 0 | 0 | 0 | 0 |
| U. P. Guimarães Lima (FEM) / Cruzeiro do Sul | | 36 | 23 | 13 | 11 | 10 | 2 | 0 | 0 | 0 | 7 | 12 | 0 | 0 | 0 | 0 |
| TOTAL DE PRESOS NAS UNIDADES PRISIONAIS: | | 4.468 | 6.343 | -1.875 | 2.123 | 3.688 | 509 | 7 | 14 | 2 | 297 | 433 | | | | |
| Total de presos no estado do Acre incluindo os monitorados: | | | 8.091 | | | | | | | | | | | | | |
| | | | | | | | | Homens: | | Mulheres: | | | | | | |

Thiago Tadeu da Silva
Gerente de Controle e Execução Penal

Thiago Tadeu da Silva
Gerente de Controle e Execução Penal



DADOS REFERENTES AO MÊS DE JUNHO DE 2020

| Nome do Unidade | Sigla | N.º Vagas | N.º Presos | vagas/presos | presos provisório | Presos Fechado | Presos semi aberto | RDD | M. de Segurança | Prisão Civil | Entrada | Saída | óbito | Fuga/evasão | Rebelião | Motim |
|--|-----------|-----------|--------------|--------------|-------------------|----------------|--------------------|---------|-----------------|--------------|---------|-------|-------|-------------|----------|-------|
| U. de Recolhimento Provisório/RB | URP/RB | 759 | 1.412 | -653 | 954 | 457 | 0 | 0 | 1 | 0 | 175 | 186 | 0 | 0 | 0 | 0 |
| U. de Regime Fechado nº01/RB | URF-01/RB | 753 | 1.790 | -1037 | 531 | 1.256 | 0 | 0 | 0 | 3 | | | | 0 | 0 | 0 |
| U. de Regime Semiaberto nº01/RB | URS-01/RB | 173 | 255 | -82 | 0 | 40 | 215 | 0 | 0 | 0 | | | | 0 | 0 | 0 |
| U. de Regime Fechado Feminino/RB | URFF/RB | 96 | 292 | -196 | 105 | 171 | 15 | 0 | 1 | 0 | 19 | 15 | 0 | 0 | 0 | 0 |
| U. de Saúde Mental/RB | USM/RB | 0 | 22 | -22 | 7 | 7 | 1 | 0 | 7 | 0 | 0 | 0 | 0 | 0 | 0 | 0 |
| U. de Regime Fechado nº02/RB | URF-2/RB | 300 | 97 | 203 | 1 | 89 | 0 | 7 | 0 | 0 | 9 | 8 | 0 | 0 | 0 | 0 |
| BOPE | UP-7 | 0 | 13 | -13 | 1 | 9 | 3 | 0 | 0 | 0 | 0 | 0 | 0 | 0 | 0 | 0 |
| BPA | | 0 | 4 | -4 | 2 | 2 | 0 | 0 | 0 | 0 | 1 | 0 | 0 | 0 | 0 | 0 |
| U. de Monitoramento Eletrônico / Todo Estado | UMEP | * | 1.726 | | 274 | 26 | 1.426 | 0 | 0 | 0 | 166 | 168 | 2 | 15 | 0 | 0 |
| U. P. Evaristo de Moraes/S. Madureira | UPEM/SM | 488 | 535 | -47 | 199 | 311 | 24 | 0 | 1 | 0 | 26 | 16 | 1 | 0 | 0 | 0 |
| U. Penitenciária do Quinari / S. Guiomard | UPQ/SG | 796 | 480 | 316 | 17 | 458 | 5 | 0 | 0 | 0 | 3 | 23 | 0 | 0 | 0 | 0 |
| U. Penitenciária Moacir Prado / Tarauacá | UPMP/TK | 280 | 506 | -226 | 190 | 316 | 0 | 0 | 0 | 0 | 29 | 8 | 0 | 0 | 0 | 0 |
| U. Feminina de Tarauacá | UF/TK | 36 | 17 | 19 | 9 | 8 | 0 | 0 | 0 | 0 | 1 | 1 | 0 | 0 | 0 | 0 |
| U. P. Manoel Néri da Silva (MASC) / Cruzeiro do Sul | UPMNS/CZS | 624 | 698 | -74 | 255 | 335 | 104 | 0 | 4 | 0 | 34 | 51 | 0 | 0 | 0 | 0 |
| U. P. Guimarães Lima (FEM) / Cruzeiro do Sul | | 84 | 18 | 66 | 7 | 9 | 2 | 0 | 0 | 0 | 7 | 11 | 0 | 0 | 0 | 0 |
| TOTAL DE PRESOS NAS UNIDADES PRISIONAIS: | | 4.389 | 6.139 | -1.750 | 2.278 | 3.468 | 369 | 7 | 14 | 3 | 304 | 319 | | | | |
| Total de presos no estado do Acre incluindo os monitorados: | | | 7.865 | | | | | | | | | | | | | |
| | | | | | | | | Homens: | | Mulheres: | | | | | | |

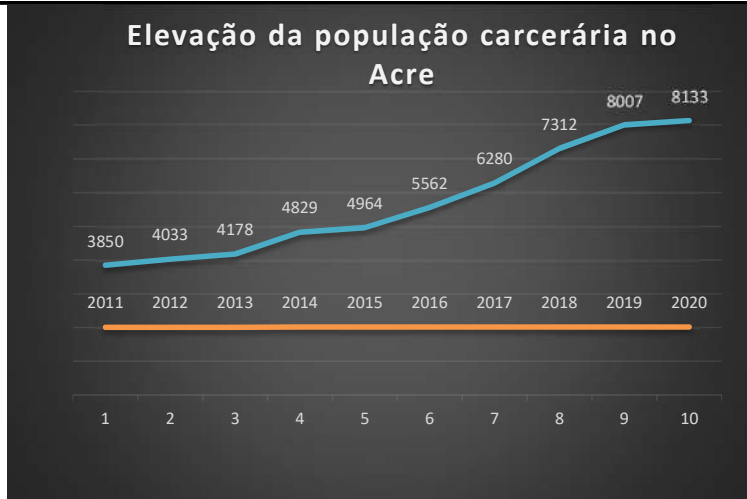
Thiago Tadeu da Silva
Gerente de Controle e Execução Penal



DADOS REFERENTES AO MÊS DE JULHO DE 2020

| Nome do Unidade | Sigla | N.º Vagas | N.º Presos | vagas/presos | presos provisório | Presos Fechado | Presos semi aberto | RDD | M. de Segurança | Prisão Civil | Entrada | Saída | óbito | Fuga/evasão | Rebelião | Motim | | |
|--|-----------|-----------|--------------|--------------|-------------------|----------------|--------------------|---------|-----------------|--------------|---------|-------|-------|-------------|----------|-------|---|---|
| U. de Recolhimento Provisório/RB | URP/RB | 759 | 1.889 | -1.130 | 859 | 869 | 161 | 0 | 0 | 0 | 260 | 217 | 0 | 0 | 0 | 0 | | |
| U. de Regime Fechado nº01/RB | URF-01/RB | 753 | 1.420 | -667 | 433 | 987 | 0 | 0 | 0 | 0 | | | | 0 | 0 | 0 | 0 | 0 |
| U. de Regime Semiaberto nº01/RB | URS-01/RB | 173 | 192 | -19 | 0 | 68 | 124 | 0 | 0 | 0 | | | | 0 | 0 | 0 | 0 | 0 |
| U. de Regime Fechado Feminino/RB | URFF/RB | 96 | 291 | -195 | 105 | 169 | 15 | 0 | 2 | 0 | 23 | 21 | 0 | 0 | 0 | 0 | | |
| U. de Saúde Mental/RB | USM/RB | 0 | 21 | -21 | 7 | 6 | 0 | 0 | 8 | 0 | 0 | 0 | 0 | 0 | 0 | 0 | | |
| U. de Regime Fechado nº02/RB | URF-2/RB | 300 | 97 | 203 | 1 | 89 | 0 | 7 | 0 | 0 | 9 | 8 | 0 | 0 | 0 | 0 | | |
| BOPE | UP-7 | 0 | 13 | -13 | 1 | 9 | 3 | 0 | 0 | 0 | 0 | 0 | 0 | 0 | 0 | 0 | | |
| BPA | | 0 | 4 | -4 | 2 | 2 | 0 | 0 | 0 | 0 | 1 | 0 | 0 | 0 | 0 | 0 | | |
| U. de Monitoramento Eletrônico / Todo Estado | UMEP | * | 1.893 | | 667 | 26 | 1.200 | 0 | 0 | 0 | 279 | 115 | 0 | 29 | 0 | 0 | | |
| U. P. Evaristo de Moraes/S. Madureira | UPEM/SM | 488 | 538 | -50 | 173 | 335 | 29 | 0 | 1 | 0 | 13 | 8 | 1 | 0 | 0 | 0 | | |
| U. Penitenciária do Quinari / S. Guimard | UPQ/SG | 796 | 475 | 321 | 13 | 458 | 4 | 0 | 0 | 0 | 2 | 7 | 0 | 0 | 0 | 0 | | |
| U. Penitenciária Moacir Prado / Tarauacá | UPMP/TK | 280 | 522 | -242 | 202 | 320 | 0 | 0 | 0 | 0 | 32 | 19 | 0 | 0 | 0 | 0 | | |
| U. Feminina de Tarauacá | UF/TK | 36 | 25 | 11 | 17 | 8 | 0 | 0 | 0 | 0 | 9 | 1 | 0 | 0 | 0 | 0 | | |
| U. P. Manoel Néri da Silva (MASC) / Cruzeiro do Sul | UPMNS/CZS | 624 | 704 | -80 | 266 | 330 | 104 | 0 | 4 | 0 | 44 | 37 | 0 | 0 | 0 | 0 | | |
| U. P. Guimarães Lima (FEM) / Cruzeiro do Sul | | 84 | 20 | 64 | 7 | 10 | 3 | 0 | 0 | 0 | 3 | 3 | 0 | 0 | 0 | 0 | | |
| TOTAL DE PRESOS NAS UNIDADES PRISIONAIS: | | 4.389 | 6.211 | -1.822 | 2.086 | 3.660 | 443 | 7 | 15 | 0 | 396 | 321 | | | | | | |
| Total de presos no estado do Acre incluindo os monitorados: | | | 8.104 | | | | | | | | | | | | | | | |
| | | | | | | | | Homens: | | Mulheres: | | | | | | | | |

| |
|--|
| Presos Provisórios: 33% |
| Presos em regime fechado: 59% |
| Presos em regime semiaberto na Unidades Prisionais: 7% |
| Presos monitorados: 23,36% |
| Taxa de aprisionamento: 704 pessoas presas a cada 100 mil habitantes |
| Déficit de vaga: 41% |
| Taxa de Ocupação: 141% |
| Base de cálculo da população acreana 881.935 - população estimada para 2019, conforme: https://cidades.ibge.gov.br/brasil/ac/panorama |



Fonte: Gerência de Controle e execução Penal - IAPEN/AC

Thiago Tadeu da Silva
Gerente de Controle e Execução Penal



DADOS REFERENTES AO MÊS DE AGOSTO DE 2020

| Nome do Unidade | Sigla | N.º Vagas | N.º Presos | vagas/presos | presos provisório | Presos Fechado | Presos semi aberto | RDD | M. de Segurança | Prisão Civil | Entrada | Saída | óbito | Fuga/evasão | Rebelião | Motim |
|--|-----------|--------------|--------------|--------------|-------------------|----------------|--------------------|---------|-----------------|--------------|---------|-------|-------|-------------|----------|-------|
| U. de Recolhimento Provisório/RB | URP/RB | 759 | 1.853 | -1.094 | 801 | 915 | 137 | 0 | 0 | 0 | 201 | 234 | 0 | 0 | 0 | 0 |
| U. de Regime Fechado nº01/RB | URF-01/RB | 753 | 1.442 | -689 | 492 | 929 | 21 | 0 | 0 | 0 | | | | 0 | 0 | 0 |
| U. de Regime Semiaberto nº01/RB | URS-01/RB | 173 | 140 | 33 | 0 | 70 | 70 | 0 | 0 | 0 | | | | 0 | 0 | 0 |
| U. de Regime Fechado Feminino/RB | URFF/RB | 96 | 304 | -208 | 121 | 165 | 16 | 0 | 2 | 0 | 29 | 16 | 0 | 0 | 0 | 0 |
| U. de Saúde Mental/RB | USM/RB | 0 | 21 | -21 | 7 | 6 | 0 | 0 | 8 | 0 | 0 | 0 | 0 | 0 | 0 | 0 |
| U. de Regime Fechado nº02/RB | URF-2/RB | 300 | 95 | 205 | 1 | 88 | 0 | 6 | 0 | 0 | 1 | 3 | 0 | 0 | 0 | 0 |
| BOPE | UP-7 | 0 | 0 | 0 | 0 | 0 | 0 | 0 | 0 | 0 | 0 | 0 | 0 | 0 | 0 | 0 |
| BPA | | 0 | 4 | -4 | 2 | 2 | 0 | 0 | 0 | 0 | 1 | 0 | 0 | 0 | 0 | 0 |
| U. de Monitoramento Eletrônico / Todo Estado | UMEP | * | 1.928 | | 217 | 25 | 1.686 | 0 | 0 | 0 | 197 | 161 | 1 | 27 | 0 | 0 |
| U. P. Evaristo de Moraes/S. Madureira | UPEM/SM | 488 | 532 | -44 | 177 | 325 | 29 | 0 | 1 | 0 | 17 | 23 | 0 | 0 | 0 | 0 |
| U. Penitenciária do Quinari / S. Guimard | UPQ/SG | 796 | 495 | 301 | 17 | 474 | 4 | 0 | 0 | 0 | 53 | 33 | 0 | 0 | 0 | 0 |
| U. Penitenciária Moacir Prado / Tarauacá | UPMP/TK | 280 | 533 | -253 | 212 | 321 | 0 | 0 | 0 | 0 | 11 | 6 | 0 | 0 | 0 | 0 |
| U. Feminina de Tarauacá | UF/TK | 36 | 24 | 12 | 16 | 8 | 0 | 0 | 0 | 0 | 0 | 1 | 0 | 0 | 0 | 0 |
| U. P. Manoel Néri da Silva (MASC) / Cruzeiro do Sul | UPMNS/CZS | 624 | 727 | -103 | 284 | 327 | 112 | 0 | 4 | 0 | 36 | 13 | 0 | 0 | 0 | 0 |
| U. P. Guimarães Lima (FEM) / Cruzeiro do Sul | | 84 | 22 | 62 | 9 | 11 | 2 | 0 | 0 | 0 | 3 | 1 | 0 | 0 | 0 | 0 |
| TOTAL DE PRESOS NAS UNIDADES PRISIONAIS: | | 4.389 | 6.192 | -1.803 | 2.139 | 3.641 | 391 | 6 | 15 | 0 | 352 | 330 | | | | |
| Total de presos no estado do Acre incluindo os monitorados: | | 8.120 | | | | | | | | | | | | | | |
| | | | | | | | | Homens: | | Mulheres: | | | | | | |

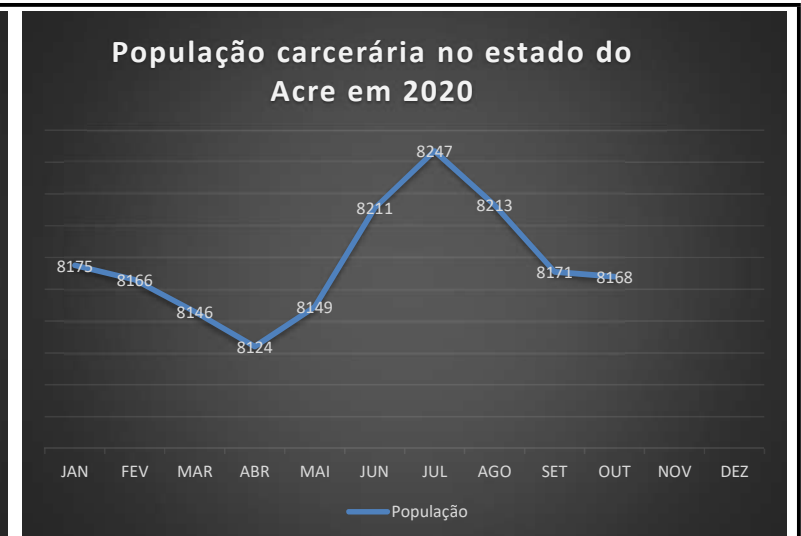
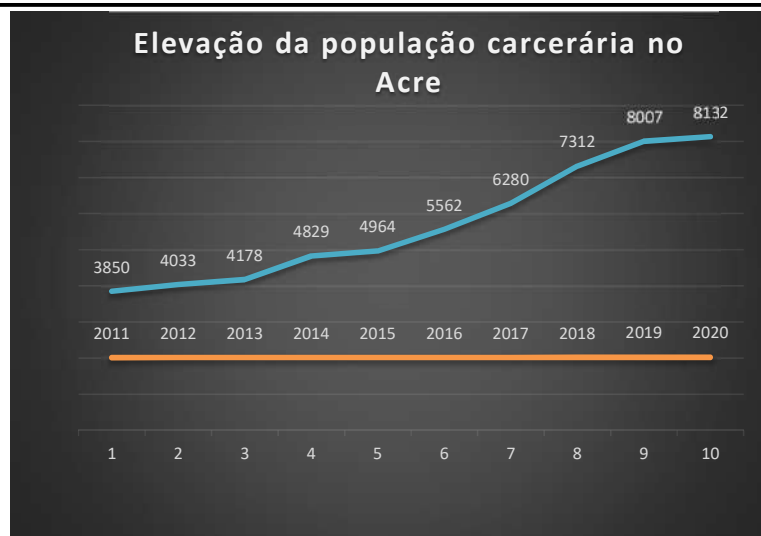
Thiago Tadeu da Silva
Gerente de Controle e Execução Penal



DADOS REFERENTES AO MÊS DE SETEMBRO DE 2020

| Nome do Unidade | Sigla | N.º Vagas | N.º Presos | vagas/presos | presos provisório | Presos Fechado | Presos semi aberto | RDD | M. de Segurança | Prisão Civil | Entrada | Saída | óbito | Fuga/evasão | Rebelião | Motim |
|--|-----------|--------------|--------------|--------------|-------------------|----------------|--------------------|---------|-----------------|--------------|---------|-------|-------|-------------|----------|-------|
| U. de Recolhimento Provisório/RB | URP/RB | 759 | 1.691 | -932 | 835 | 856 | 0 | 0 | 0 | 0 | 210 | 301 | 0 | 0 | 0 | 0 |
| U. de Regime Fechado nº01/RB | URF-01/RB | 753 | 1.464 | -711 | 408 | 1.056 | 0 | 0 | 0 | 0 | | | | 0 | 0 | 0 |
| U. de Regime Semiaberto nº01/RB | URS-01/RB | 173 | 196 | -23 | 0 | 54 | 142 | 0 | 0 | 0 | | | | 0 | 0 | 0 |
| U. de Regime Fechado Feminino/RB | URFF/RB | 96 | 306 | -210 | 126 | 161 | 17 | 0 | 2 | 0 | 26 | 24 | 0 | 0 | 0 | 0 |
| U. de Saúde Mental/RB | USM/RB | 0 | 21 | -21 | 7 | 6 | 0 | 0 | 8 | 0 | 0 | 0 | 0 | 0 | 0 | 0 |
| U. de Regime Fechado nº02/RB | URF-2/RB | 300 | 99 | 201 | 1 | 89 | 0 | 9 | 0 | 0 | 5 | 1 | 0 | 0 | 0 | 0 |
| BOPE | UP-7 | 0 | 13 | -13 | 1 | 10 | 2 | 0 | 0 | 0 | 0 | 0 | 0 | 0 | 0 | 0 |
| BPA | | 0 | 5 | -5 | 2 | 3 | 0 | 0 | 0 | 0 | 1 | 0 | 0 | 0 | 0 | 0 |
| U. de Monitoramento Eletrônico / Todo Estado | UMEP | * | 2.014 | | 325 | 26 | 1.663 | 0 | 0 | 0 | 352 | 148 | 3 | 38 | 0 | 0 |
| U. P. Evaristo de Moraes/S. Madureira | UPEM/SM | 488 | 529 | -41 | 176 | 331 | 21 | 0 | 1 | 0 | 19 | 22 | 0 | 0 | 0 | 0 |
| U. Penitenciária do Quinari / S. Guimard | UPQ/SG | 796 | 506 | 290 | 14 | 488 | 4 | 0 | 0 | 0 | 20 | 9 | 0 | 0 | 0 | 0 |
| U. Penitenciária Moacir Prado / Tarauacá | UPMP/TK | 280 | 537 | -257 | 213 | 324 | 0 | 0 | 0 | 0 | 8 | 7 | 0 | 0 | 0 | 0 |
| U. Feminina de Tarauacá | UF/TK | 36 | 22 | 14 | 13 | 9 | 0 | 0 | 0 | 0 | 9 | 3 | 0 | 0 | 0 | 0 |
| U. P. Manoel Néri da Silva (MASC) / Cruzeiro do Sul | UPMNS/CZS | 624 | 715 | -91 | 273 | 334 | 104 | 0 | 4 | 0 | 36 | 48 | 0 | 0 | 0 | 0 |
| U. P. Guimarães Lima (FEM) / Cruzeiro do Sul | | 84 | 24 | 60 | 11 | 10 | 3 | 0 | 0 | 0 | 5 | 3 | 0 | 0 | 0 | 0 |
| TOTAL DE PRESOS NAS UNIDADES PRISIONAIS: | | 4.389 | 6.128 | -1.739 | 2.080 | 3.731 | 293 | 9 | 15 | 0 | 339 | 418 | | | | |
| Total de presos no estado do Acre incluindo os monitorados: | | 8.142 | | | | | | | | | | | | | | |
| | | | | | | | | Homens: | | Mulheres: | | | | | | |

| |
|--|
| Presos Provisórios: 34% |
| Presos em regime fechado: 60% |
| Presos em regime semiaberto na Unidades Prisionais: 4,7% |
| Presos monitorados: 24,7% |
| Taxa de aprisionamento: 695 pessoas presas a cada 100 mil habitantes |
| Déficit de vaga: 40% |
| Taxa de Ocupação: 140% |
| Base de cálculo da população acreana 881.935 - população estimada para 2019, conforme: https://cidades.ibge.gov.br/brasil/ac/panorama |



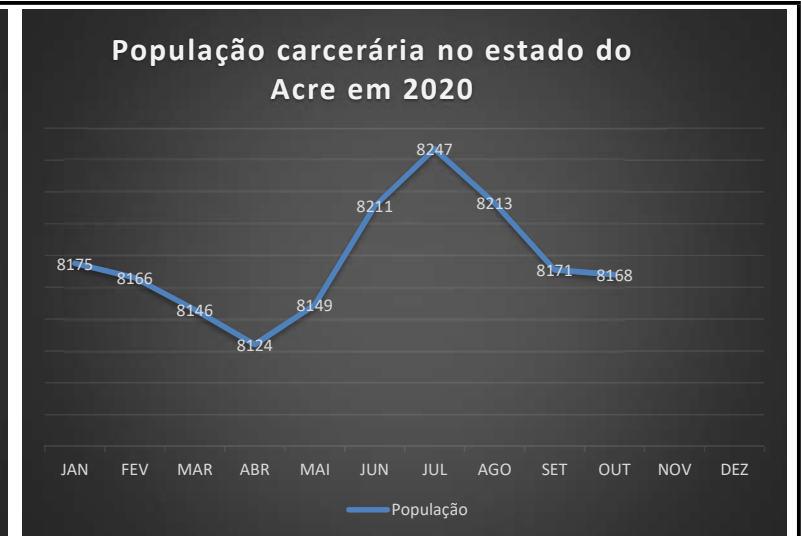
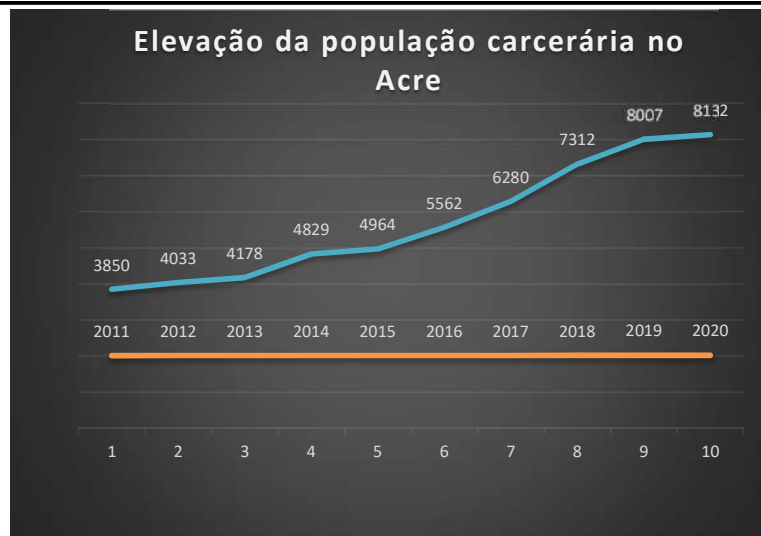
Fonte: Divisão de Controle e execução Penal - IAPEN/AC



DADOS REFERENTES AO MÊS DE OUTUBRO DE 2020

| Nome do Unidade | Sigla | N.º Vagas | N.º Presos | vagas/presos | presos provisório | Presos Fechado | Presos semi aberto | RDD | M. de Segurança | Prisão Civil | Entrada | Saída | óbito | Fuga/evasão | Rebelião | Motim |
|--|-----------|--------------|--------------|--------------|-------------------|----------------|--------------------|---------|-----------------|--------------|---------|-------|-------|-------------|----------|-------|
| U. de Recolhimento Provisório/RB | URP/RB | 759 | 1.641 | -882 | 689 | 952 | 0 | 0 | 0 | 0 | 205 | 286 | 0 | 0 | 0 | 0 |
| U. de Regime Fechado n°01/RB | URF-01/RB | 753 | 1.438 | -685 | 348 | 1.090 | 0 | 0 | 0 | 0 | | | | 0 | 0 | 0 |
| U. de Regime Semiaberto n°01/RB | URS-01/RB | 173 | 207 | -34 | 0 | 60 | 147 | 0 | 0 | 0 | | | | 0 | 0 | 0 |
| U. de Regime Fechado Feminino/RB | URFF/RB | 96 | 292 | -196 | 123 | 153 | 15 | 0 | 1 | 0 | 11 | 25 | 0 | 0 | 0 | 0 |
| U. de Saúde Mental/RB | USM/RB | 0 | 19 | -19 | 7 | 5 | 0 | 0 | 7 | 0 | 0 | 0 | 0 | 0 | 0 | 0 |
| U. de Regime Fechado n°02/RB | URF-2/RB | 300 | 96 | 204 | 1 | 87 | 0 | 8 | 0 | 0 | 0 | 3 | 0 | 0 | 0 | 0 |
| BOPE | UP-7 | 0 | 14 | -14 | 2 | 11 | 1 | 0 | 0 | 0 | 2 | 0 | 0 | 0 | 0 | 0 |
| BPA | | 0 | 5 | -5 | 2 | 3 | 0 | 0 | 0 | 0 | 1 | 0 | 0 | 0 | 0 | 0 |
| U. de Monitoramento Eletrônico / Todo Estado | UMEP | * | 2.093 | | 356 | 26 | 1.711 | 0 | 0 | 0 | 278 | 183 | 1 | 52 | 0 | 0 |
| U. P. Evaristo de Moraes/S. Madureira | UPEM/SM | 488 | 500 | -12 | 151 | 331 | 17 | 0 | 1 | 0 | 16 | 45 | 0 | 0 | 0 | 0 |
| U. Penitenciária do Quinari / S. Guimard | UPQ/SG | 796 | 512 | 284 | 10 | 498 | 4 | 0 | 0 | 0 | 23 | 17 | 0 | 0 | 0 | 0 |
| U. Penitenciária Moacir Prado / Tarauacá | UPMP/TK | 280 | 550 | -270 | 168 | 382 | 0 | 0 | 0 | 0 | 22 | 9 | 0 | 0 | 0 | 0 |
| U. Feminina de Tarauacá | UF/TK | 36 | 25 | 11 | 12 | 13 | 0 | 0 | 0 | 0 | 3 | 0 | 0 | 0 | 0 | 0 |
| U. P. Manoel Néri da Silva (MASC) / Cruzeiro do Sul | UPMNS/CZS | 624 | 717 | -93 | 310 | 322 | 81 | 0 | 4 | 0 | 53 | 51 | 0 | 0 | 0 | 0 |
| U. P. Guimarães Lima (FEM) / Cruzeiro do Sul | | 84 | 28 | 56 | 15 | 11 | 2 | 0 | 0 | 0 | 0 | 6 | 2 | 0 | 0 | 0 |
| TOTAL DE PRESOS NAS UNIDADES PRISIONAIS: | | 4.389 | 6.044 | -1.655 | 1.838 | 3.918 | 267 | | | | | | | | | |
| Total de presos no estado do Acre incluindo os monitorados: | | 8.137 | | | | | | | | | | | | | | |
| | | | | | | | | Homens: | | Mulheres: | | | | | | |

| |
|--|
| Presos Provisórios: 30,4% |
| Presos em regime fechado: 64,8% |
| Presos em regime semiaberto na Unidades Prisionais: 4,7% |
| Presos monitorados: 25,7% |
| Taxa de aprisionamento: 675,5 pessoas presas a cada 100 mil habitantes |
| Déficit de vaga: 37,6% |
| Taxa de Ocupação: 137,6% |
| Base de cálculo da população acreana 894.470 - população estimada para 2020, conforme: https://www.ibge.gov.br/cidades-e-estados/ac/ .html |



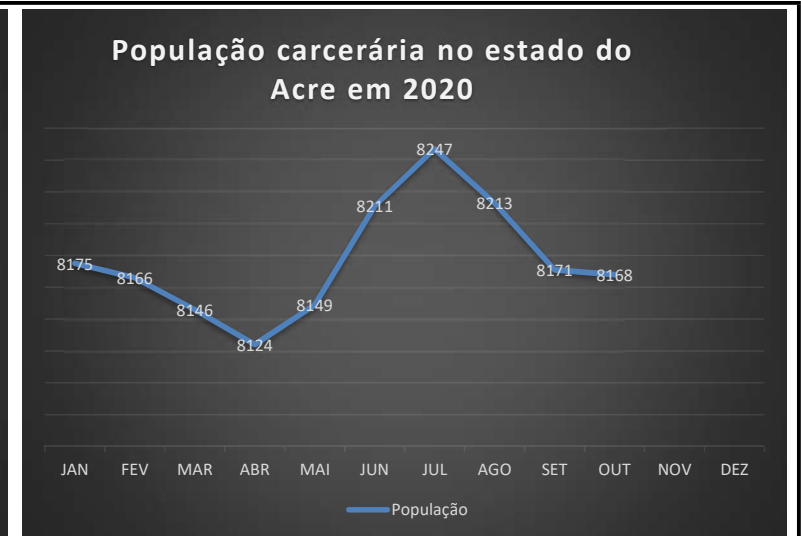
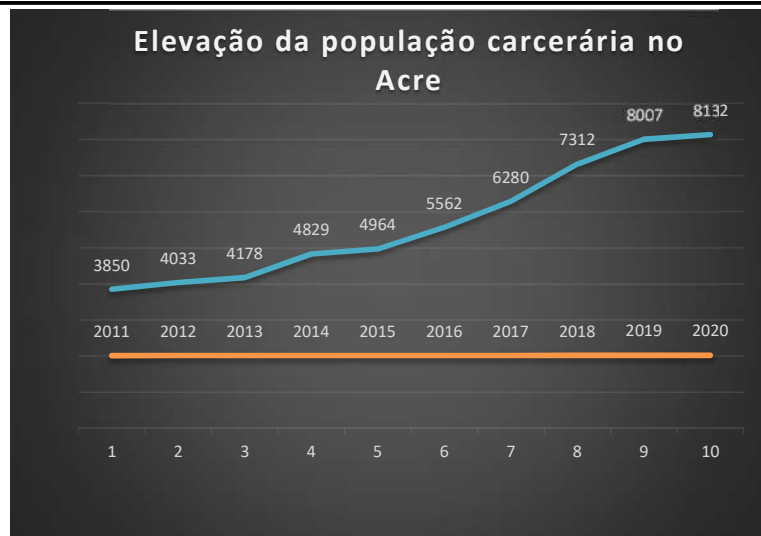
Fonte: Divisão de Controle e execução Penal - IAPEN/AC



DADOS REFERENTES AO MÊS DE NOVEMBRO DE 2020

| Nome do Unidade | Sigla | N.º Vagas | N.º Presos | vagas/presos | presos provisório | Presos Fechado | Presos semi aberto | RDD | M. de Segurança | Prisão Civil | Entrada | Saída | óbito | Fuga/evasão | Rebelião | Motim | | |
|--|-----------|--------------|--------------|--------------|-------------------|----------------|--------------------|---------|-----------------|--------------|---------|-------|-------|-------------|----------|-------|---|---|
| U. de Recolhimento Provisório/RB | URP/RB | 759 | 1.805 | -1.046 | 740 | 995 | 70 | 0 | 0 | 0 | 205 | 286 | 0 | 0 | 0 | 0 | | |
| U. de Regime Fechado nº01/RB | URF-01/RB | 753 | 1.336 | -583 | 252 | 1.069 | 15 | 0 | 0 | 0 | | | | 0 | 0 | 0 | 0 | 0 |
| U. de Regime Semiaberto nº01/RB | URS-01/RB | 173 | 140 | 33 | 20 | 62 | 58 | 0 | 0 | 0 | | | | 0 | 0 | 0 | 0 | 0 |
| U. de Regime Fechado Feminino/RB | URFF/RB | 96 | 280 | -184 | 121 | 145 | 14 | 0 | 0 | 0 | 11 | 23 | 0 | 0 | 0 | 0 | | |
| U. de Saúde Mental/RB | USM/RB | 0 | 18 | -18 | 6 | 5 | 0 | 0 | 7 | 0 | 0 | 0 | 0 | 0 | 0 | 0 | | |
| U. de Regime Fechado nº02/RB | URF-2/RB | 300 | 102 | 198 | 1 | 93 | 0 | 8 | 0 | 0 | 11 | 5 | 0 | 0 | 0 | 0 | | |
| BOPE | UP-7 | 0 | 14 | -14 | 2 | 11 | 1 | 0 | 0 | 0 | 2 | 0 | 0 | 0 | 0 | 0 | | |
| BPA | | 0 | 5 | -5 | 2 | 3 | 0 | 0 | 0 | 0 | 1 | 0 | 0 | 0 | 0 | 0 | | |
| U. de Monitoramento Eletrônico / Todo Estado | UMEP | * | 2.099 | | 343 | 25 | 1.731 | 0 | 0 | 0 | 166 | 157 | 2 | 34 | 0 | 0 | | |
| U. P. Evaristo de Moraes/S. Madureira | UPEM/SM | 488 | 495 | -7 | 143 | 342 | 9 | 0 | 1 | 0 | 23 | 28 | 0 | 0 | 0 | 0 | | |
| U. Penitenciária do Quinari / S. Guiomard | UPQ/SG | 796 | 485 | 311 | 9 | 472 | 4 | 0 | 0 | 0 | 5 | 32 | 0 | 0 | 0 | 0 | | |
| U. Penitenciária Moacir Prado / Tarauacá | UPMP/TK | 280 | 569 | -289 | 183 | 386 | 0 | 0 | 0 | 0 | 28 | 9 | 0 | 0 | 0 | 0 | | |
| U. Feminina de Tarauacá | UF/TK | 36 | 30 | 6 | 16 | 14 | 0 | 0 | 0 | 0 | 5 | 0 | 0 | 0 | 0 | 0 | | |
| U. P. Manoel Néri da Silva (MASC) / Cruzeiro do Sul | UPMNS/CZS | 624 | 714 | -90 | 306 | 322 | 82 | 0 | 4 | 0 | 31 | 34 | 0 | 0 | 0 | 0 | | |
| U. P. Guimarães Lima (FEM) / Cruzeiro do Sul | | 84 | 27 | 57 | 15 | 10 | 2 | 0 | 0 | 0 | 3 | 4 | 0 | 0 | 0 | 0 | | |
| TOTAL DE PRESOS NAS UNIDADES PRISIONAIS: | | 4.389 | 6.020 | -1.631 | 1.816 | 3.929 | 255 | | | | | | | | | | | |
| Total de presos no estado do Acre incluindo os monitorados: | | 8.119 | | | | | | | | | | | | | | | | |
| | | | | | | | | Homens: | | Mulheres: | | | | | | | | |

| |
|--|
| Presos Provisórios: 30,16% |
| Presos em regime fechado: 65,26% |
| Presos em regime semiaberto na Unidades Prisionais: 4,23% |
| Presos monitorados: 25,85% |
| Taxa de aprisionamento: 673 pessoas presas a cada 100 mil habitantes |
| Déficit de vaga: 37,16% |
| Taxa de Ocupação: 137,16% |
| Base de cálculo da população acreana 894.470 - população estimada para 2020, conforme: https://www.ibge.gov.br/cidades-e-estados/ac/ .html |



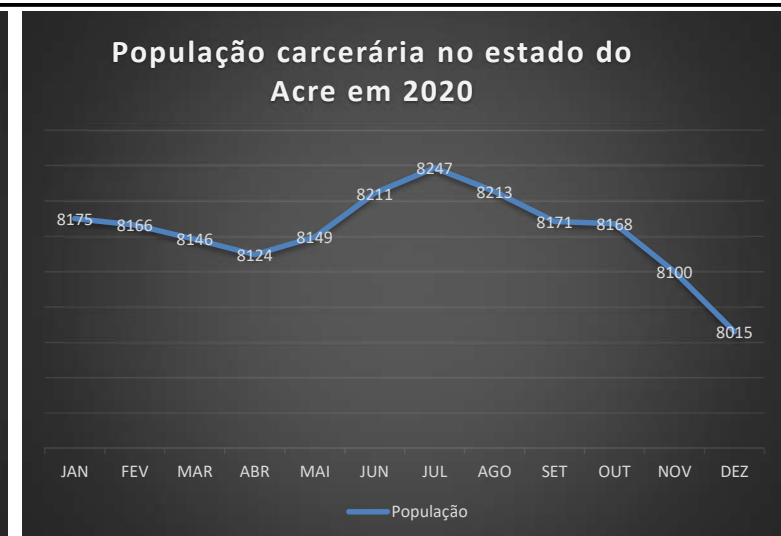
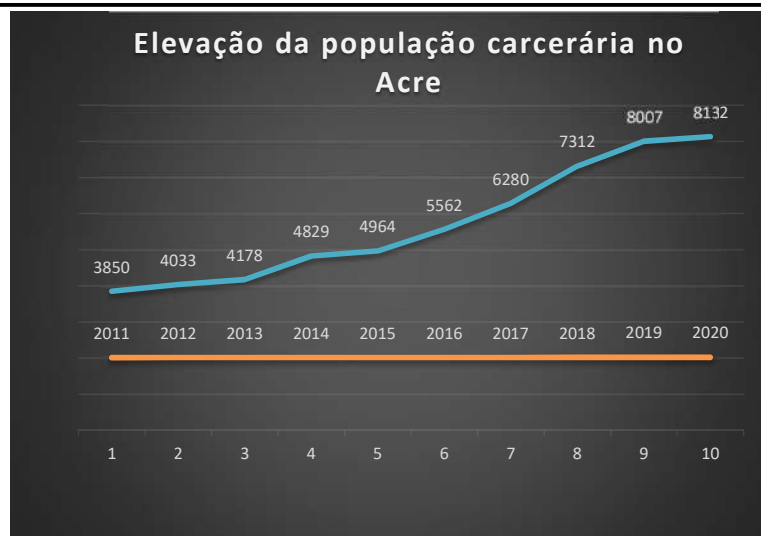
Fonte: Divisão de Controle e execução Penal - IAPEN/AC



DADOS REFERENTES AO MÊS DE DEZEMBRO DE 2020

| Nome do Unidade | Sigla | N.º Vagas | N.º Presos | vagas/presos | presos provisório | Presos Fechado | Presos semi aberto | RDD | M. de Segurança | Prisão Civil | Entrada | Saída | óbito | Fuga/evasão | Rebelião | Motim |
|--|-----------|--------------|--------------|--------------|-------------------|----------------|--------------------|---------|-----------------|--------------|---------|-------|-------|-------------|----------|-------|
| U. de Recolhimento Provisório/RB | URP/RB | 759 | 1.706 | -947 | 674 | 969 | 63 | 0 | 0 | 0 | 238 | 231 | 0 | 0 | 0 | 0 |
| U. de Regime Fechado nº01/RB | URF-01/RB | 753 | 1.513 | -760 | 370 | 1.096 | 45 | 0 | 0 | 2 | | | | 0 | 0 | 0 |
| U. de Regime Semiaberto nº01/RB | URS-01/RB | 173 | 102 | 71 | 0 | 47 | 55 | 0 | 0 | 0 | | | | 0 | 0 | 0 |
| U. de Regime Fechado Feminino/RB | URFF/RB | 96 | 281 | -185 | 119 | 147 | 14 | 0 | 1 | 0 | 24 | 23 | 0 | 0 | 0 | 0 |
| U. de Saúde Mental/RB | USM/RB | 0 | 18 | -18 | 7 | 5 | 0 | 0 | 6 | 0 | 0 | 0 | 0 | 0 | 0 | 0 |
| U. de Regime Fechado nº02/RB | URF-2/RB | 300 | 101 | 199 | 1 | 92 | 0 | 8 | 0 | 0 | 2 | 3 | 0 | 0 | 0 | 0 |
| BOPE | UP-7 | 0 | 15 | -15 | 3 | 11 | 1 | 0 | 0 | 0 | 1 | 0 | 0 | 0 | 0 | 0 |
| BPA | | 0 | 6 | -6 | 2 | 4 | 0 | 0 | 0 | 0 | 1 | 0 | 0 | 0 | 0 | 0 |
| U. de Monitoramento Eletrônico / Todo Estado | UMEP | * | 2.028 | | 274 | 21 | 1.733 | 0 | 0 | 0 | 110 | 148 | 1 | 31 | 0 | 0 |
| U. P. Evaristo de Moraes/S. Madureira | UPEM/SM | 488 | 510 | -22 | 162 | 342 | 5 | 0 | 1 | 0 | 30 | 15 | 0 | 0 | 0 | 0 |
| U. Penitenciária do Quinari / S. Guiomard | UPQ/SG | 796 | 502 | 294 | 10 | 489 | 3 | 0 | 0 | 0 | 30 | 13 | 0 | 0 | 0 | 0 |
| U. Penitenciária Moacir Prado / Tarauacá | UPMP/TK | 280 | 583 | -303 | 193 | 390 | 0 | 0 | 0 | 0 | 26 | 12 | 0 | 0 | 0 | 0 |
| U. Feminina de Tarauacá | UF/TK | 36 | 32 | 4 | 18 | 14 | 0 | 0 | 0 | 0 | 3 | 1 | 0 | 0 | 0 | 0 |
| U. P. Manoel Néri da Silva (MASC) / Cruzeiro do Sul | UPMNS/CZS | 624 | 707 | -83 | 288 | 320 | 95 | 0 | 4 | 0 | 32 | 39 | 0 | 0 | 0 | 0 |
| U. P. Guimarães Lima (FEM) / Cruzeiro do Sul | | 84 | 26 | 58 | 15 | 11 | 0 | 0 | 0 | 0 | 5 | 6 | 0 | 0 | 0 | 0 |
| TOTAL DE PRESOS NAS UNIDADES PRISIONAIS: | | 4.389 | 6.102 | -1.713 | 1.862 | 3.937 | 281 | | | | | | | | | |
| Total de presos no estado do Acre incluindo os monitorados: | | 8.130 | | | | | | | | | | | | | | |
| | | | | | | | | Homens: | | Mulheres: | | | | | | |

| |
|--|
| Presos Provisórios: 30,51% |
| Presos em regime fechado: 64,51% |
| Presos em regime semiaberto na Unidades Prisionais: 4,6% |
| Presos monitorados: 24,94% |
| Taxa de aprisionamento: 682 pessoas presas a cada 100 mil habitantes |
| Déficit de vaga: 39,02% |
| Taxa de Ocupação: 139,02% |
| Base de cálculo da população acreana 894.470 - população estimada para 2020, conforme: https://www.ibge.gov.br/cidades-e-estados/ac/ .html |



Fonte: Divisão de Controle e execução Penal - IAPEN/AC