



Tribunal de Justiça do Estado do Acre

INDICADORES DE SUSTENTABILIDADE

Plano de Logística Sustentável – PLS
Resolução 201/2015 - CNJ

março de 2019

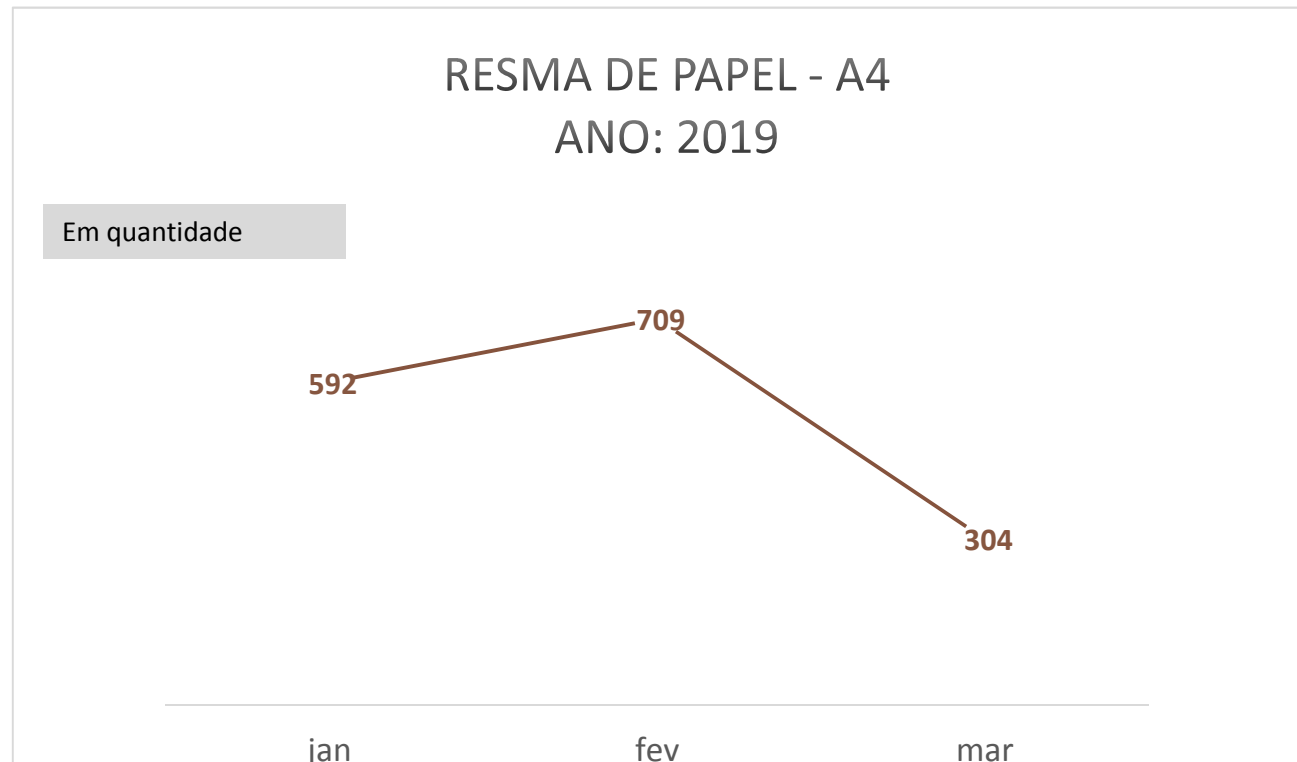
LEGISLAÇÃO

Resolução nº 201/2015 - Conselho Nacional de Justiça

Portaria nº 559/2015 - Núcleo Socioambiental Permanente

Portaria nº 1.211/2016 - Plano de Logística Sustentável - PLS

Portaria nº 498/2019 - Núcleo Socioambiental Permanente no biênio 2019-2021



Fonte: GP-WEB Sistema de Gestão

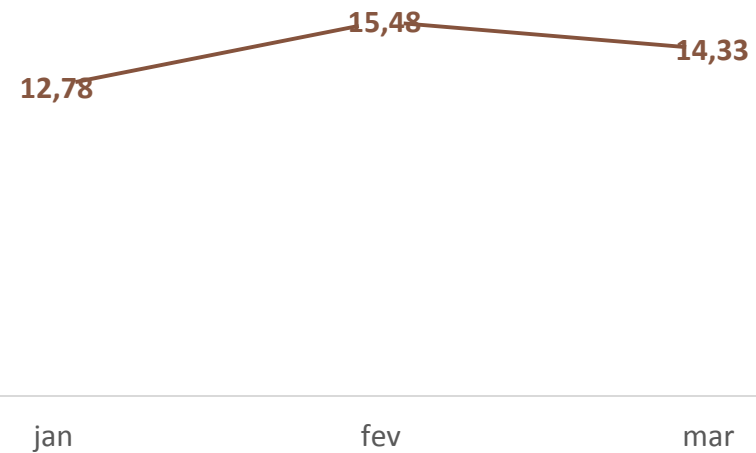
Quantidade de Colaboradores Ativos: **2.037**

Consumo per capta/mês: **0,15 resmas**

GASTO COM TELEFONIA FIXA

ANO: 2019

Em milhares de reais – R\$



Fonte: GP-WEB Sistema de Gestão

Quantidade de Linhas Instaladas: **512**

Gasto Relativo: **R\$ 27,98**

GASTO COM TELEFONIA MÓVEL ANO: 2019

Em milhares de reais – R\$

5,92 6,10 5,91

jan

fev

mar

Fonte: GP-WEB Sistema de Gestão

Quantidade de Linhas Instaladas: **73**

Gasto Relativo: **R\$ 80,95**

CONSUMO DE ENERGIA ELÉTRICA ANO: 2019

Em kilowatt - kW

347.856 349.386 329.708

ian

fev

mar

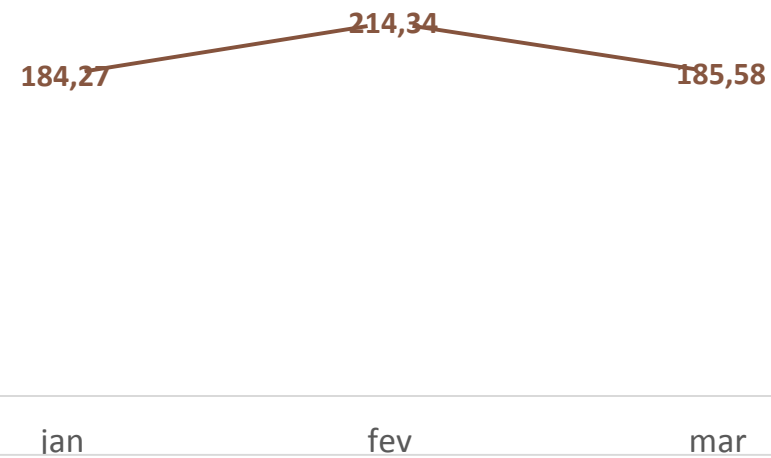
Fonte: GP-WEB Sistema de Gestão

Quantidade de Colaboradores Ativos: **2.037**

Gasto Relativo: **161,85 kW**

CONSUMO DE ENERGIA ELÉTRICA ANO: 2019

Em milhares de reais – R\$



Fonte: GP-WEB Sistema de Gestão

Quantidade de Colaboradores Ativos: **2.037**

Gasto per capta/mês: **R\$ 91,10**

CONSUMO DE ÁGUA TRATADA ANO: 2019

Em metro cúbico – m³

2.782

1.844

1.691

jan

fev

mar

Fonte: GP-WEB Sistema de Gestão

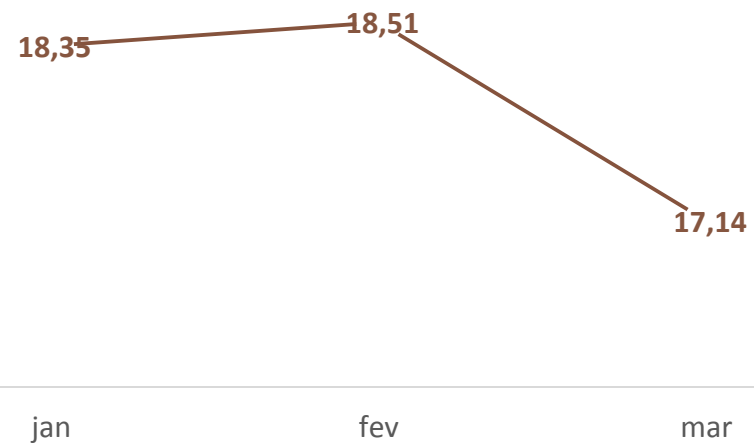
Quantidade de Colaboradores Ativos: **2.037**

Gasto per capta/mês: **0,83 m³**

CONSUMO DE ÁGUA TRATADA

ANO: 2019

Em milhares de reais – R\$



Fonte: GP-WEB Sistema de Gestão

Quantidade de Colaboradores Ativos: **2.037**

Gasto per capta/mês: **R\$ 8,41**



Fonte: GP-WEB Sistema de Gestão

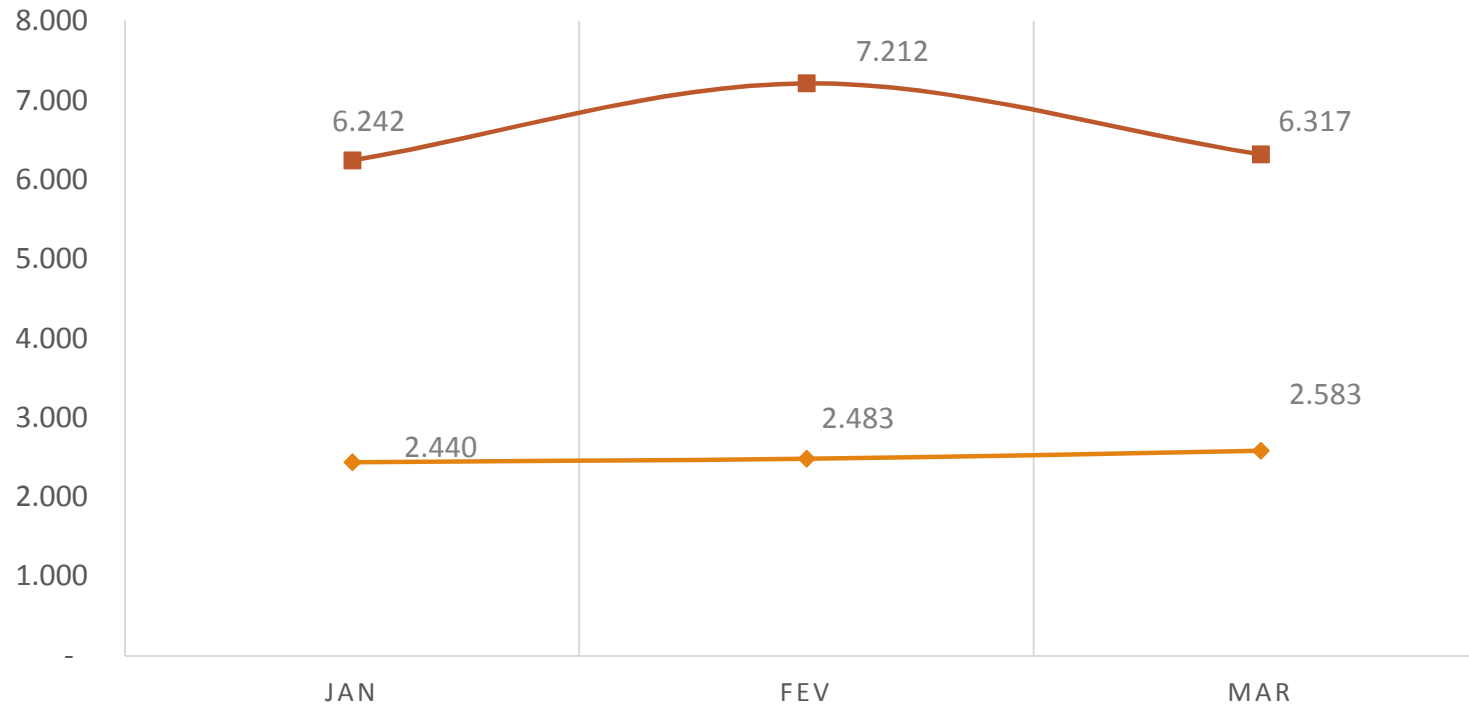
Quantidade de Colaboradores Ativos: **2.037**
Média de km Rodados por Colaborador: **R\$ 36,92**

CONSUMO DE COMBUSTÍVEL

ANO: 2019

—◆ Gasolina —■ Diesel

Em litros – (ℓ)



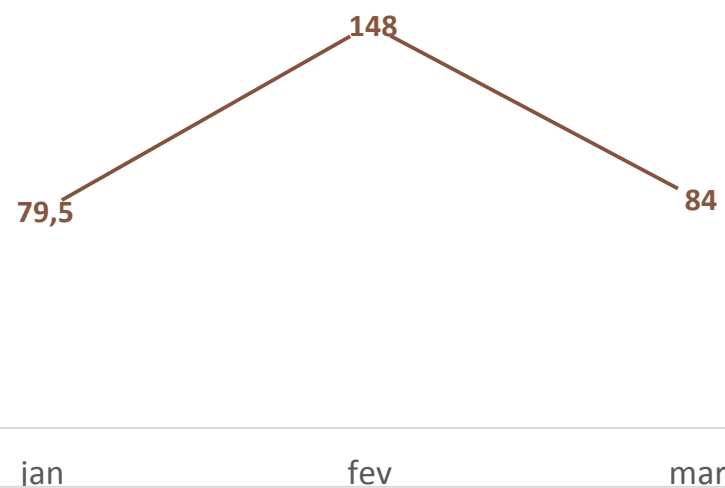
Fonte: GP-WEB Sistema de Gestão

Quantidade de Colaboradores Ativos: **2.037**

Consumo per capta/total mês: **4,37 litros**

COLETA GERAL DE RESÍDUOS RECICLÁVEIS ANO: 2019

Em quilograma – kg



Fonte: GP-WEB Sistema de Gestão

DESTINAÇÃO DOS RESÍDUOS:

Cooperativas

Associações de catadores

Empresas recicladoras

COLETA DE RESÍDUOS RECICLÁVEIS PLÁSTICOS

ANO: 2019

Em quilograma – kg



DESTINAÇÃO DOS RESÍDUOS:

Cooperativas

Associações de catadores

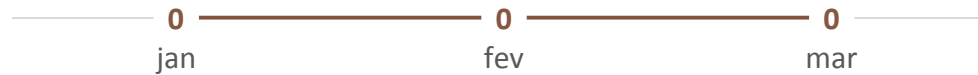
Empresas recicladoras

COLETA DE RESÍDUOS RECICLÁVEIS

METAIS

ANO: 2019

Em quilograma – kg



DESTINAÇÃO DOS RESÍDUOS:

Cooperativas

Associações de catadores

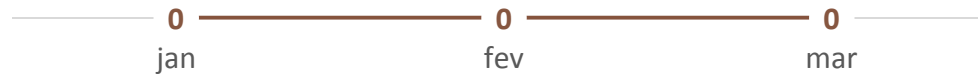
Empresas recicladoras

COLETA DE RESÍDUOS RECICLÁVEIS

VIDROS

ANO: 2019

Em quilograma – kg



DESTINAÇÃO DOS RESÍDUOS:

Cooperativas

Associações de catadores

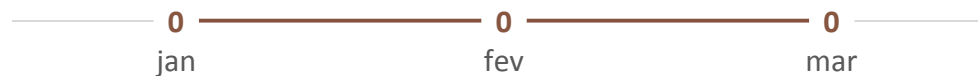
Empresas recicladoras

COLETA DE RESÍDUOS RECICLÁVEIS

PAPEL

ANO: 2019

Em quilograma – kg



Fonte: GP-WEB Sistema de Gestão

DESTINAÇÃO DOS RESÍDUOS:

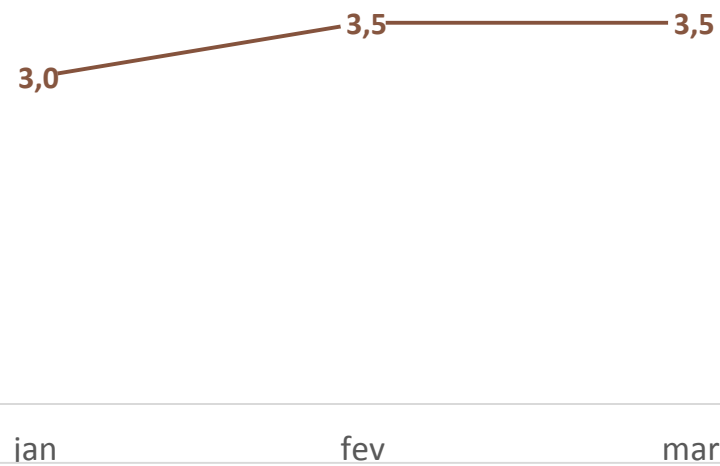
Cooperativas

Associações de catadores

Empresas recicladoras

DESTINAÇÃO DE RESÍDUOS DE SAÚDE ANO: 2019

Em quilograma – kg



*Resíduos de saúde encaminhados para descontaminação
(Resolução Anvisa 358/2005)*

Presidente

Des. Francisco Djalma

Vice-Presidente

Des. Laudivon Nogueira

Corregedor Geral de Justiça

Des. Júnior Alberto

Coordenadora do Núcleo Socioambiental Permanente

Des^a. Waldirene Cordeiro

Unidade Responsável

NÚCLEO SOCIOAMBIENTAL PERMANENTE – NUSAP

Portaria nº 498/2019