



Tribunal de Justiça do Estado do Acre

INDICADORES DE SUSTENTABILIDADE

Plano de Logística Sustentável – PLS
Resolução 201/2015 - CNJ

fevereiro de 2019

LEGISLAÇÃO

Resolução nº 201/2015 - Conselho Nacional de Justiça

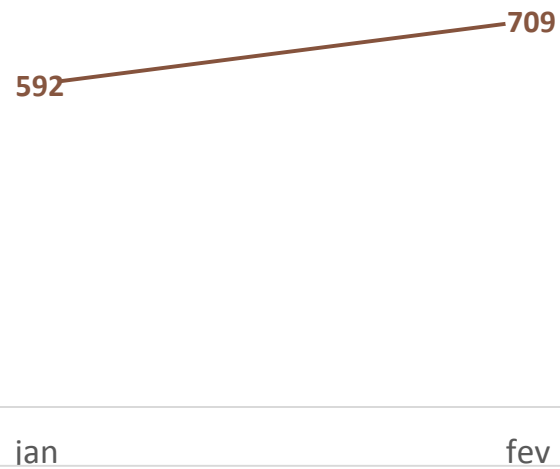
Portaria nº 559/2015 - Núcleo Socioambiental Permanente

Portaria nº 1.211/2016 - Plano de Logística Sustentável - PLS

Portaria nº 498/2019 - Núcleo Socioambiental Permanente no biênio 2019-2021

RESMA DE PAPEL - A4 ANO: 2019

Em quantidade



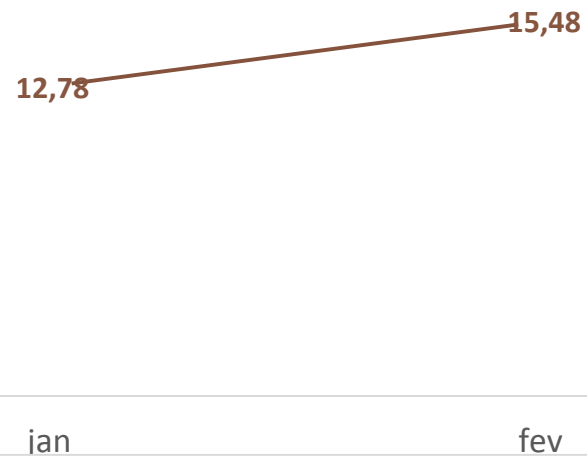
Fonte: GP-WEB Sistema de Gestão

Quantidade de Colaboradores Ativos: **2.037**

Consumo per capta/mês: **0,34 resmas**

GASTO COM TELEFONIA FIXA ANO: 2019

Em milhares de reais – R\$



Fonte: GP-WEB Sistema de Gestão

Quantidade de Linhas Instaladas: **512**

Gasto Relativo: **R\$ 30,23**

GASTO COM TELEFONIA MÓVEL ANO: 2019

Em milhares de reais – R\$

5,92

6,10

jan

fev

Fonte: GP-WEB Sistema de Gestão

Quantidade de Linhas Instaladas: **73**

Gasto Relativo: **R\$ 83,63**

CONSUMO DE ENERGIA ELÉTRICA ANO: 2019

Em quilowatt - kW

347.856 ————— 349.386

jan

fev

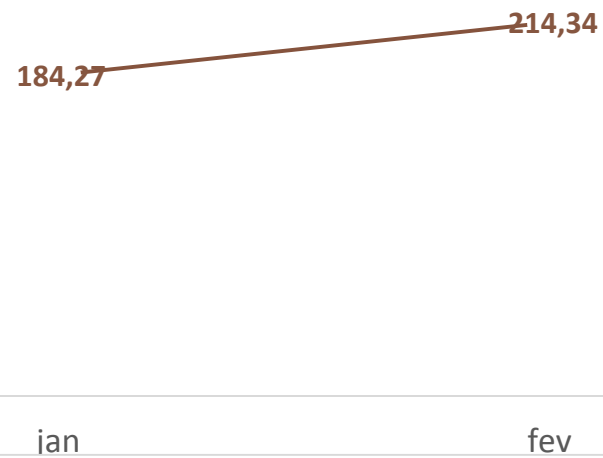
Fonte: GP-WEB Sistema de Gestão

Quantidade de Colaboradores Ativos: **2.037**

Gasto Relativo: **171,52 kW**

CONSUMO DE ENERGIA ELÉTRICA ANO: 2019

Em milhares de reais – R\$



Fonte: GP-WEB Sistema de Gestão

Quantidade de Colaboradores Ativos: **2.037**

Gasto per capta/mês: **R\$ 105,22**



Fonte: GP-WEB Sistema de Gestão

Quantidade de Colaboradores Ativos: **2.037**

Gasto per capta/mês: **0,90 m³**

CONSUMO DE ÁGUA TRATADA ANO: 2019

Em milhares de reais – R\$

18,35 ————— 18,51

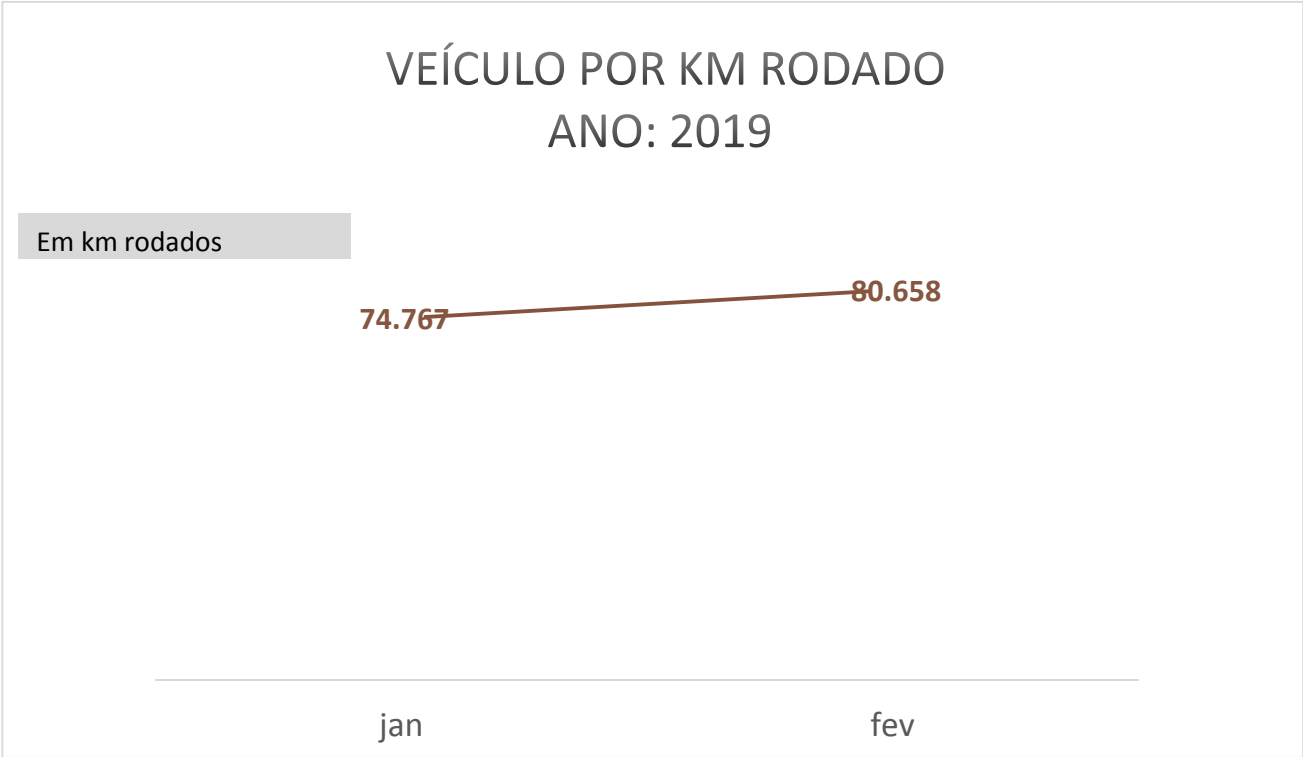
jan

fev

Fonte: GP-WEB Sistema de Gestão

Quantidade de Colaboradores Ativos: **2.037**

Gasto per capta/mês: **R\$ 9,08**



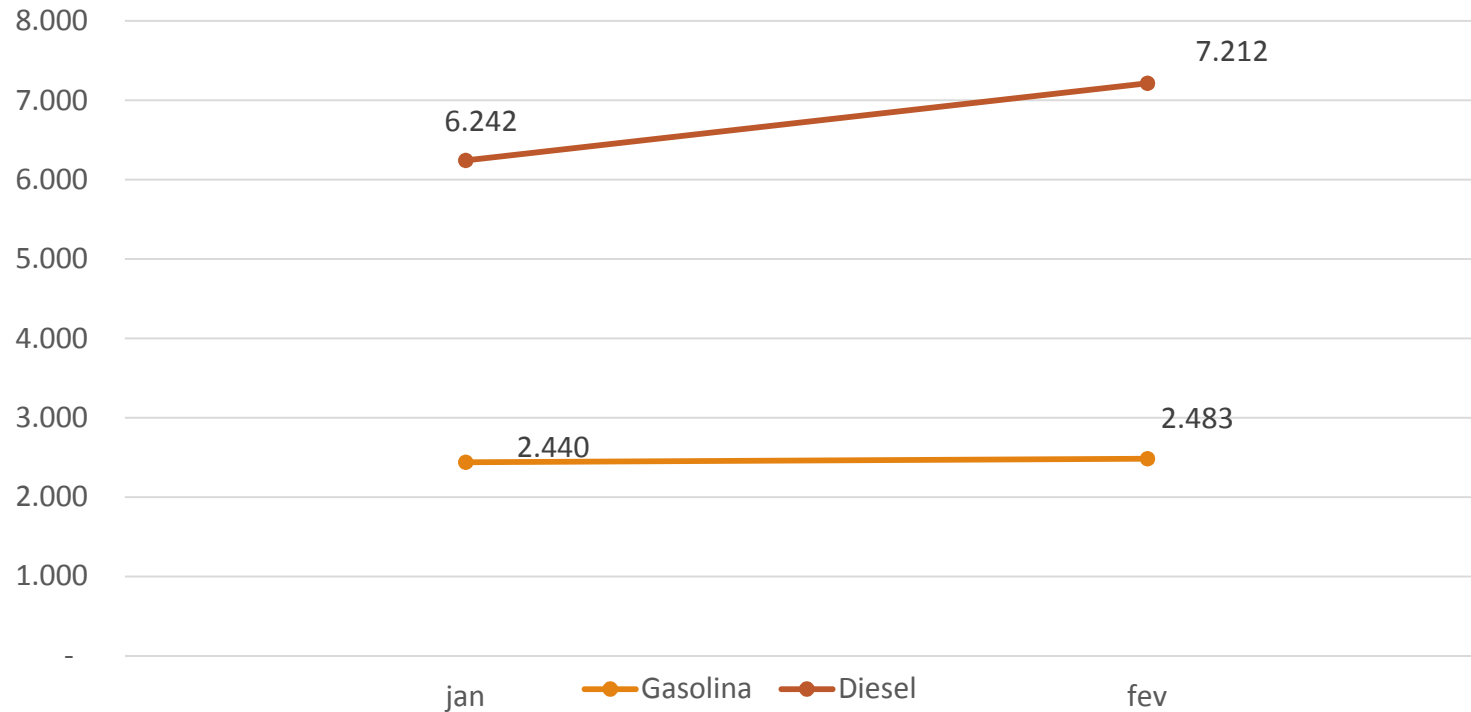
Fonte: GP-WEB Sistema de Gestão

Quantidade de Colaboradores Ativos: **2.037**
Média de km Rodados por Colaborador: **R\$ 39,59**

CONSUMO DE COMBUSTÍVEL

ANO: 2019

Em litros – (ℓ)



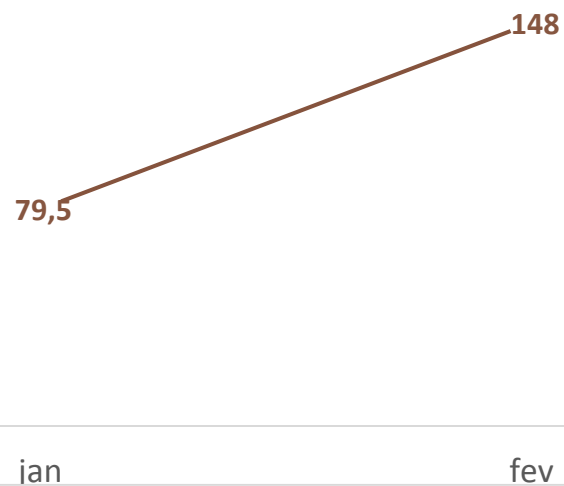
Fonte: GP-WEB Sistema de Gestão

Quantidade de Colaboradores Ativos: **2.037**

Consumo per capta/total mês: **4,75 litros**

COLETA GERAL DE RESÍDUOS RECICLÁVEIS ANO: 2019

Em quilograma – kg



Fonte: GP-WEB Sistema de Gestão

DESTINAÇÃO DOS RESÍDUOS:

Cooperativas

Associações de catadores

Empresas recicladoras

COLETA DE RESÍDUOS RECICLÁVEIS PLÁSTICOS

ANO: 2019

Em quilograma – kg



DESTINAÇÃO DOS RESÍDUOS:

Cooperativas

Associações de catadores

Empresas recicladoras

COLETA DE RESÍDUOS RECICLÁVEIS

METAIS

ANO: 2019

Em quilograma – kg



DESTINAÇÃO DOS RESÍDUOS:

Cooperativas

Associações de catadores

Empresas recicladoras

COLETA DE RESÍDUOS RECICLÁVEIS

VIDROS

ANO: 2019

Em quilograma – kg



DESTINAÇÃO DOS RESÍDUOS:

Cooperativas

Associações de catadores

Empresas recicladoras

COLETA DE RESÍDUOS RECICLÁVEIS

PAPEL

ANO: 2019

Em quilograma – kg



Fonte: GP-WEB Sistema de Gestão

DESTINAÇÃO DOS RESÍDUOS:

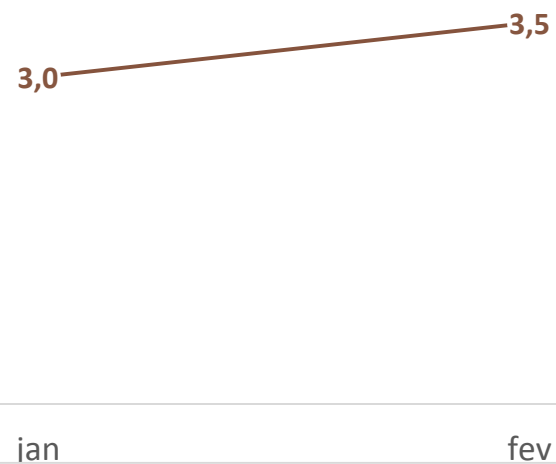
Cooperativas

Associações de catadores

Empresas recicladoras

DESTINAÇÃO DE RESÍDUOS DE SAÚDE ANO: 2019

Em quilograma – kg



*Resíduos de saúde encaminhados para descontaminação
(Resolução Anvisa 358/2005)*

Presidente

Des. Francisco Djalma

Vice-Presidente

Des. Laudivon Nogueira

Corregedor Geral de Justiça

Des. Júnior Alberto

Coordenadora do Núcleo Socioambiental Permanente

Des^a. Waldirene Cordeiro

Unidade Responsável

NÚCLEO SOCIOAMBIENTAL PERMANENTE – NUSAP

Portaria nº 498/2019