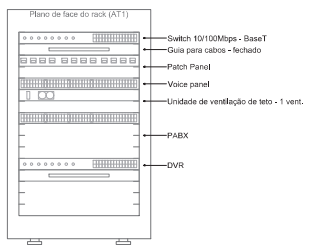


**Legenda**

16U Rack padrão 19" - porta acrílico

CAMERA 1 CAMERA

Ponto para TV a 1,20m do piso



**GPM ARQUITETURA E CONSTRUÇÃO LTDA**  
 CPM - CONSULTORIA EM PROJETO DE ARQUITETURA  
 Rua Eng. Carlos de Campos, 100 - Centro - Curitiba - PR - CEP: 81210-000  
 Contato: (41) 3333-1111

CLIENTE: TRIBUNAL DE JUSTIÇA DO ESTADO DO PARANÁ

PROJETO: PROJETO CIRCUITO FECHADO DE TV CRECHE DE 0 A 2 ANOS

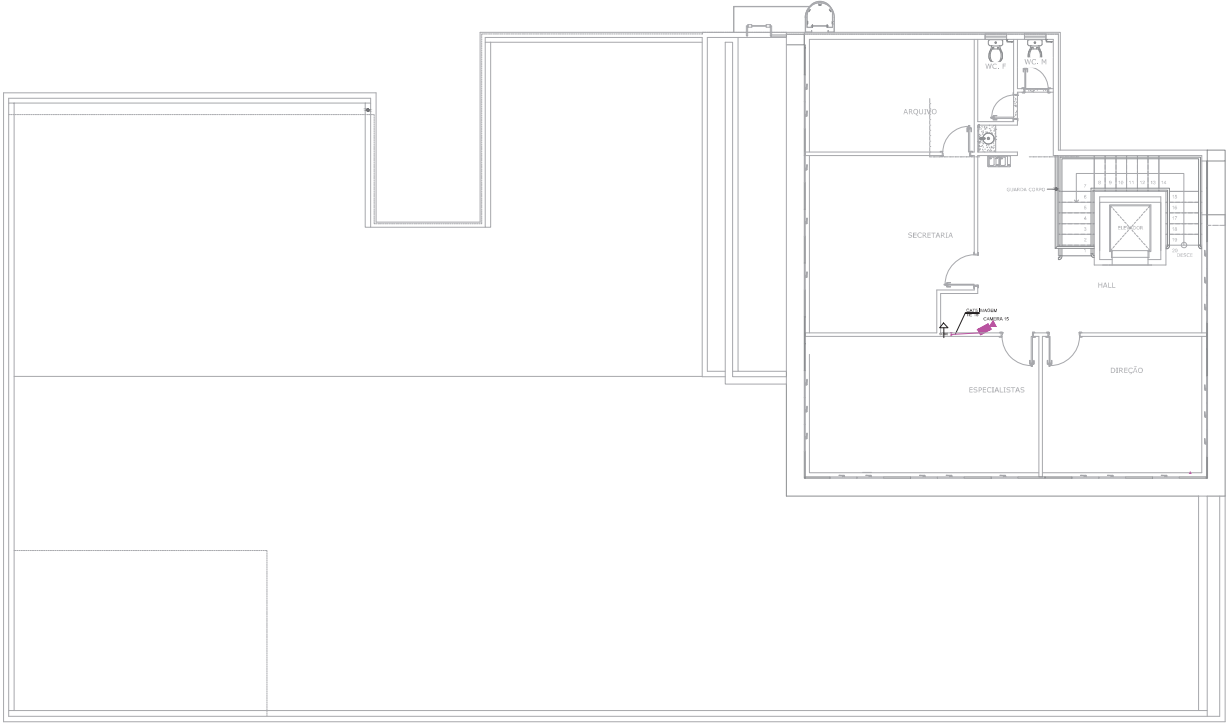
LOCAL: Rua Tribunal de Justiça, s/nº - Via Verde, 69.300-180 - Esp. Bragançópolis

EXEMPLO DE LAYOUT RAVIMENTO TERREO

ÁREA DE PROJETO	ÁREA DE ÁREA ÚTIL	ÁREA DE ÁREA TOTAL	COEFICIENTE DE OCUPIÇÃO
ÁREA DE PROJETO	2.120,00	2.120,00	100,00 %
ÁREA ÚTIL	1.060,00	2.120,00	50,00 %
ÁREA TOTAL	2.120,00	2.120,00	100,00 %

**CFTV 1/2**

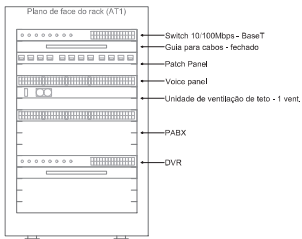
REVISO: 01



PLANTA BAIXA 2da. Subsídio

**Legenda**

	<b>16U</b>	Rack padrão 19" - porta acrílico
	<b>CAMERA 1</b>	CAMERA
	<b>TV</b>	Ponto para TV a 1,20m do piso



		<b>GPM ARQUITETURA E CONSTRUÇÃO LTDA</b> <small>EMP. DE REGISTRO Nº 084.048/2008-07/SP Rua J. A. M. Monteiro, 340 - Conjunto de Equipamentos Cidade dos Operários, S/N - Vila Operários - Jd. Paulista - São Paulo - SP - CEP 05305-900</small>	
CLIENTE:	TRIBUNAL DE JUSTIÇA DO ESTADO DO AÇES	LOCAL:	Como indicado
PROJETO:	PROJETO CIRCUITO FECHADO DE TV CRECHE DE 0 A 2 ANOS	PLANO:	
TÍTULO:	Rua Tribunal de Justiça, s/n - Via Verde, 68.800-380 - Esp. Birmacopac	<b>CFTV</b>	<b>2/2</b>
DESCRICOE:			
<b>LAYOUT RAVIMENTO SUPERIOR</b>			
<b>ÁREA DO PROJETO:</b>		<b>COEFICIENTE DE OBRAS:</b>	
Área do Terreno	2.240,00 m²	Área Construída	21,33%
Área do Pavimento	132,00 m²	Área Bruta	58,02%
Área Construída	70,20 m²		
Área Útil	44,76 m²		
Área Coberta	1.137,00 m²		
<b>VALORES EM REAIS (R\$)</b>			
<b>COTAÇÃO DO PROJETO:</b>			
<b>ORÇAMENTO</b>			
Nº PROJETO: 01			